



FUNDADA EM 1593

SANTA CASA
MISERICÓRDIA
RIBEIRA GRANDE

RELATÓRIO
ATIVIDADES E CONTA DE GERÊNCIA
2021

Índice

ORGÃOS SOCIAIS	4
MENSAGEM	6
APRESENTAÇÃO DOS DOCUMENTOS.....	7
MENSAGEM DO PROVEDOR	8
RELATÓRIO DE ATIVIDADES.....	10
DESTAQUES	11
1. REDE DE APOIO AO IDOSO.....	12
1.1. SERVIÇO DE APOIO DOMICILIÁRIO	13
1.2. AJUDAS TÉCNICAS	17
1.3. APOIOS DIVERSOS	18
2. REDE DE APOIO A CRIANÇAS E JOVENS.....	19
2.1. PRINCIPAIS ATIVIDADES DESENVOLVIDAS NO ANO DE 2021	20
2.1.1. CRECHE “O DESPERTAR”	20
2.1.2. CENTRO DE DESENVOLVIMENTO INFANTIL /CRECHE FAMILIAR CRECHE / JI	21
2.1.3. CENTRO FAMILIAR ESTRELA DO MAR CRECHE / JI.....	22
2.1.4. CASA LEO JI / CATL.....	24
2.1.5. CENTRO SOCIAL E PAROQUIAL DE SÃO PEDRO JI / CATL	26
2.1.6. REDE DE CATL – “ARCOIRIS”, “BEIJA FLÔR”, “MADRE TERESA D’ ANUNCIADA”, “MENINOS DO MAR” E MUNDO DA CRIANÇA	28
2.1.7. CATL “AMBIENTE CENTRO DE EDUCAÇÃO AMBIENTAL DA RIBEIRA GRANDE	31
2.1.8. CATL “LUDOTECA”	32
2.1.9. CATL “OS PIRATINHAS”.....	33
2.1.10. UNIDADE DE ORIENTAÇÃO EDUCATIVA	34
2.1.11. ANIMAÇÃO DE RUA “ESPAÇO EXTREMO”.....	35
2.1.12. CENTRO DE DESENVOLVIMENTO E INCLUSÃO JUVENIL “PORTO SEGURO	38
3. REDE DE APOIO A PESSOAS COM DEFICIÊNCIA	44
3.1. PRINCIPAIS ATIVIDADES DESENVOLVIDAS NO ANO DE 2021	45
4. PROMOÇÃO SOCIAL PELO DESPORTO	51
5. “FAMÍLIA E COMUNIDADE” EQUIPA MANUTENÇÃO	51
6. COZINHA.....	52
7. CABAZES DE NATAL.....	52
8. PROGRAMA DE EMERGÊNCIA ALIMENTAR CANTINA SOCIAL	52
9. LOJA SOCIAL	53
10. PROJETO “ELOS DE ESPERANÇA”.....	53
11. BANCO ALIMENTAR CONTRA A FOME DE SÃO MIGUEL E FUNDO DE EMERGÊNCIA ALIMENTAR A CARENCIADOS.....	53

12.	RENDIMENTO SOCIAL DE INSERÇÃO – RSI EQUIPAS DE PROTOCOLO DE RSI E TÉCNICOS INTEGRANTES NO NÚCLEO DE AÇÃO SOCIAL DA RIBEIRA GRANDE	54
13.	CENTRO DE ATENDIMENTO E ACOMPANHAMENTO SOCIAL	55
14.	ATOS DE CULTO	57
15.	INTERCÂMBIO COM OUTRAS INSTITUIÇÕES	57
16.	ACORDO DE PARCERIA COM A DELEGAÇÃO DE SÃO MIGUEL DO NÚCLEO REGIONAL DOS AÇORES DA LIGA PORTUGUESA CONTRA O CANCRO.....	57
17.	EQUIPAS MULTIDISCIPLINARES	57
18.	CONSELHO LOCAL DE EDUCAÇÃO	58
19.	CONSELHO MUNICIPAL DE JUVENTUDE DA RIBEIRA GRANDE	58
20.	COMISSÃO DE PROTEÇÃO DE CRIANÇAS E JOVENS	58
21.	COMISSÃO LOCAL DE PROTEÇÃO CIVIL	58
22.	UNIÃO DAS MISERICÓRDIAS DOS AÇORES URMA	58
23.	UNIÃO DAS MISERICÓRDIAS PORTUGUESAS	58
24.	PATRIMÓNIO.....	58
25.	IGREJA DE NOSSA SENHORA DE GUADALUPE / SÃO FRANCISCO / FRADES	59
26.	FARMÁCIA	59
27.	PROGRAMAS OCUPACIONAIS	59
28.	ESTÁGIOS CURRICULARES	61
29.	ESTÁGIOS PROFISSIONAIS	61
30.	FORMAÇÃO	61
31.	LAVANDARIA EXTERNA	62
32.	SISTEMAS DE INFORMAÇÃO	64
33.	IMAGEM E COMUNICAÇÃO	65
	CONTA DE GERÊNCIA 2021	67

ÓRGÃOS SOCIAIS

MESA DA ASSEMBLEIA GERAL

Presidente:	Nelson Correia Janeiro
1º Secretário:	Hermano Manuel Pereira Cordeiro
2º Secretário:	Mário Jorge Rodrigues Frade

MESA ADMINISTRATIVA

Provedor:	Nelson de Jesus Tavares Correia
Vice-Provedor:	António Pedro Rebelo Costa
Secretário:	Maria Imaculada Pacheco Dias Branco Gaudêncio
Tesoureiro:	José Maria Cabral Teixeira
Vogal:	Fernando Manuel Raposo Maré

CONSELHO FISCAL

Presidente:	Vasco Amândio Botelho
Vogal:	José António Furtado Gonçalves
Vogal:	Anacleto Manuel Soares Pereira

MESA ADMINISTRATIVA

MESA ADMINISTRATIVA DA
SANTA CASA DA MISERICÓRDIA DA RIBEIRA GRANDE
QUADRIÊNIO 2019 – 2023



Da esquerda para a direita: Maria Imaculada Branco Gaudêncio (Secretária), António Pedro Rebelo Costa (Vice-Provedor), Nelson de Jesus Tavares Correia (Provedor), Fernando Manuel Raposo Maré (Vogal), José Maria Cabral Teixeira (Tesoreiro).

MENSAGEM

“Cada cristão é chamado a ser testemunha da misericórdia, derramando-a nas múltiplas necessidades da humanidade sofredora.”

Papa Francisco



APRESENTAÇÃO DOS DOCUMENTOS

De acordo com a alínea b) nº2 do artigo 22º, do Compromisso da Santa Casa da Misericórdia da Ribeira Grande, a Mesa Administrativa apresenta o Relatório de Atividades e as Contas de Gerência referentes ao exercício do ano de 2021.

Em contínuo ano atípico pela incessante pandemia, com implicações diretas em toda a atividade, organização e gestão da Instituição, estes documentos reproduzem e dispõem as informações relativas a toda a ação social desenvolvida, bem como as ações religiosas e culturais possíveis durante o ano de 2021, com a caracterização dos impactos sociais que a esta pandemia nos deixou em registo. São disponibilizadas aos Irmãos desta Misericórdia e às Entidades Religiosas e Civis as ações levadas a cabo no ano em referência, figurativas do intenso trabalho realizado no controlo e execução orçamental do Plano e Orçamento aprovado em Assembleia Geral.

Do mesmo modo, mantém a continuidade na manifestação em registo da transversalidade de todo o trabalho desenvolvido e cumprido, sendo corroborado pelos resultados obtidos, provenientes da continuidade de uma gestão, cada vez mais, presente, exigente e objetivada pela eficácia e melhoria contínua para a sustentabilidade Institucional. Só assim, será

possível manter o foco no seu sempre objetivo: os seus Utentes.

A Mesa Administrativa regista o seu agradecimento à Secretaria Regional da Solidariedade Social e ao Instituto da Segurança Social, bem como à Câmara Municipal da Ribeira Grande, parceiros institucionais de longa data, que mui compromissoriamente têm, de forma incessante, cumprido o seu apoio a esta Santa Casa.

Pelo seu empenho, dedicação, resiliência e persistência nestes contínuos tempos difíceis e buliçosos, regista-se e enaltece-se um especial agradecimento a todos os trabalhadores desta Santa Casa, que mantiveram e mantêm o seu espírito de missão e compromisso, em prol de elevar a imagem desta Instituição ao mais alto nível, mantendo o seu sempre papel ativo local.

É neste sentido de missão e compromisso que a Mesa Administrativa realiza a missiva confiada pelos Irmãos, a de assistir os mais necessitados, de forma consciente e determinada pela sua importância como a maior Instituição de Solidariedade Social do Concelho. E é com esta responsabilização consciente, e de reconhecimento público da qualidade do seu serviço, que tem como desígnio cumprir os objetivos de Misericórdia para que foi fundada.



MENSAGEM DO PROVEDOR

Neste segundo ano de pandemia, as relações Institucionais, entre os mais variados organismos, voltaram a conhecer um grande impacto negativo, pelo que, ainda assim, a Misericórdia da Ribeira Grande procurou fomentá-las e a desenvolvê-las em prol de uma contínua cooperação, permitindo o cumprimento da sua missão, na esteira da defesa dos mais desprotegidos, tendo ficado claro que, instituições como a nossa são decisivas na implementação e afirmação das virtudes do Estado Social.

Vamos, pois, continuar a juntar vontades, Pessoas e Instituições num serviço que temos vindo a desenvolver, há cerca de cinco séculos.


Neste período em que estivemos de estar condicionados a determinadas regras de distanciamento e proteção individual, é de enaltecer a nossa missão a favor dos mais necessitados. Apesar de termos passado por algumas situações mais aflitivas, que comprometeram o nosso normal funcionamento, nunca permitimos que tal prejudicasse quem mais precisou da nossa ajuda e, aqui registo, mais uma vez, o nosso agradecimento a toda a equipa do Serviço de Apoio ao Domicílio, cozinha e lavandaria, bem como os trabalhadores de todas as valências desta instituição que continuaram a corresponder, de forma muito positiva, sem constrangimentos, não criando dificuldades à nossa Santa Casa, estando sempre presente ao lado dos nossos utentes, acatando todas as suas diretrizes. OBRIGADO a todos.

No ano de 2020, conseguimos, dia após dia, ultrapassar todos os obstáculos. Contudo, este ano de 2021, com a entrada do novo Secretário-geral, Antonio Feijó, esta Misericórdia implementou diversos procedimentos que se refletem de forma positiva nas contas apresentadas neste exercício, demonstrando a nossa capacidade de gestão no controlo das mais diversas áreas de atividade da nossa Santa Casa, apesar de todo o esforço financeiro que tivemos para fazer, face à reposição das carreiras dos Educadores de Infância e dos Professores. Se tal não acontecesse, não teríamos, pela primeira vez, uma poupança em recursos com pessoal na ordem dos cem mil euros. Vamos continuar a diminuir os custos excedentários e a tornar a nossa Santa Casa mais eficiente, para que tenhamos um futuro mais risonho.

Deixo aqui um agradecimento muito especial ao XXIII Governo Regional dos Açores, pela coragem em corrigir os contratos valor-cliente, que permitiram à

nossa Santa Casa recuperar grande parte do déficit que vinha sendo acumulando há anos com estes protocolos. Igualmente é de reconhecer à Camara Municipal da Ribeira Grande, à Cooperativa A Ponte Norte, à USISM, entre outros a cooperação que constituiu uma mais-valia para a gestão operacional desta instituição.

Por fim, em nome da Mesa Administrativa, realço, na hora de despedida do Secretário-geral, Vítor Botelho, todo o seu empenho na gestão diária desta Misericórdia, e gratamente reconhece o seu papel em todas estas tarefas levadas a cabo com dedicação e zelo.



O Provedor
Nelson de Jesus Tavares Correia





RELATÓRIO DE ATIVIDADES

// SOMOS SOLIDARIEDADE //



SANTA CASA
MISERICÓRDIA
RIBEIRA GRANDE

DESTAQUES

CRIANÇAS E JOVENS

599

ABRANGIDAS

334 Indivíduos do Masculino e 265 Indivíduos do sexo Feminino, distribuídos por 18 valências.

PESSOAS COM DEFICIÊNCIA

40

ABRANGIDOS

27 Indivíduos do Masculino e 13 Indivíduos do sexo Feminino, distribuídos por 1 valência.

AJUDA ALIMENTAR

306

TONELADAS

DISTRIBUÍDAS

Banco Alimentar contra a fome de São Miguel e Fundo de Emergência Alimentar a Carenciados.
Foram distribuídos 4892 cabazes por 772 Famílias num total de 3633 beneficiários

COZINHA

43.854

REFEIÇÕES

28.845 Serviço de Apoio Domiciliário, 4.971 Centro de Dia, 4.462 Centro de Atividades Ocupacionais, 5.576 Cantina Social.

IDOSOS

251

ABRANGIDOS

98 Indivíduos do Masculino e 153 Indivíduos do sexo Feminino, distribuídos por 3 valências e um Serviço de Empréstimo de Ajudas Técnicas.

TRANSPORTES

152.339

KM PERCORRIDOS

Distribuídos por 23 viaturas.
Apoio Comunitário – 17.501 km – Apoio a Idosos -88.616 km – Apoio a Crianças e Jovens – 10.334 km – Apoio a Pessoas com Deficiência 20.513 Km – Equipa de manutenção – 12.205 Km – Outras Atividades – 984 Km – Farmácia 2.186 Km.

LAVANDARIA

84.339

KILOS

34.776 Serviço de Apoio Domiciliário, 2.424 Outras valências, 47.139 Lavandaria Exterior

UTENTES (31/12/2021)

717

PESSOAS

93 Creches, 86 Jardins de Infância, 206 CATL, 83 Atípicas, 36 CAO, 213 Apoio a Idosos

// SOMOS SOLIDARIEDADE //

REDE DE APOIO AO IDOSO



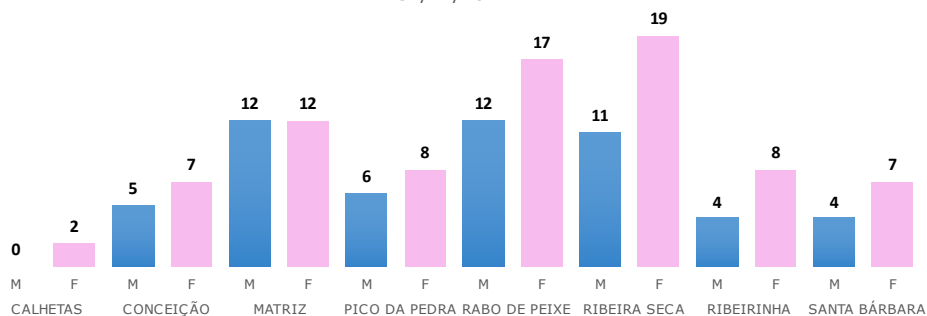
REDE DE APOIO AO IDOSO

A Santa Casa, no âmbito dos Contratos de Cooperação-Valor Cliente, em vigor com a Segurança Social, disponibiliza apoio à terceira idade, na sua área geográfica de intervenção (freguesias da Ribeirinha, Conceição, Matriz, Ribeira Seca, Santa Bárbara, Rabo de Peixe, Pico da Pedra, e Calhetas) através das valências de 1 Serviço de Apoio Domiciliário (SAD); 1 Centro de Dia, e 1 Centro de Convívio.

1.1. SERVIÇO DE APOIO DOMICILIÁRIO

No ano de 2021, mantivemos a prestação dos serviços de alimentação, higiene pessoal, higiene habitacional e tratamento de roupa, que podem ser fornecidos aos utentes nos sete dias da semana, consoante as necessidades e escolhas de cada utente e respetiva família.

SERVIÇO DE APOIO AO DOMICÍLIO - ATIVOS POR FREGUESIA
31/12/2021




NÚMERO DE UTENTES (31/12)	2021	2020
Masculinos	54	58
Femininos	80	78
Total	134	136



FUNDADA EM 1993

SANTA CASA
MISERICÓRDIA
RIBEIRA GRANDE



A nossa missão é dignificar a vida dos idosos,
contribuindo para a melhoria das suas condições de vida e
famílias.

CENTRO DE DIA E DE CONVÍVIO

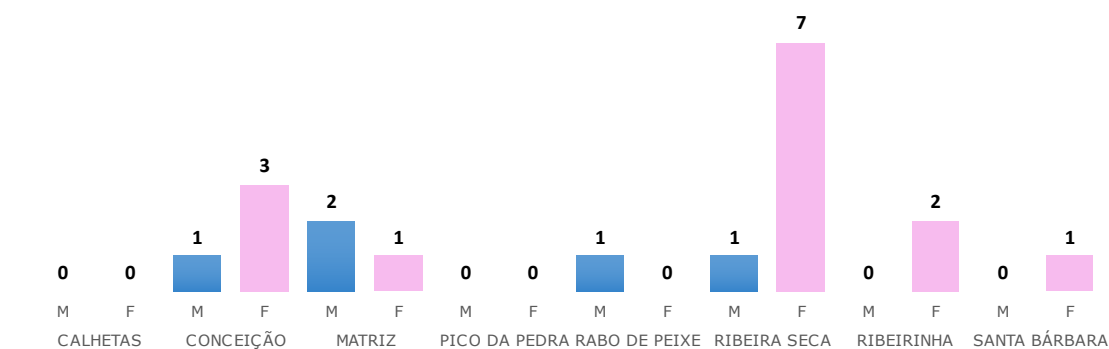
Na valência de Centro do Dia, foram múltiplas as atividades concretizadas no decorrer do ano. Desde atividades de estimulação cognitiva e motricidade a atividades de culinária, costura e jardinagem.

Foram realizadas também comemorações de datas festivas e religiosas, realizados passeios, festas temáticas bem como realizadas aulas de ginástica nas nossas instalações.

As atividades de vida diária e instrumentais de vida diária marcaram igualmente todos os dias as rotinas dos utentes da valência do centro de dia.

Por fim, a valência esteve envolvida em projetos da instituição que culminou em uma maior suscetibilidade para a questão do envelhecimento ativo, bem como da importância da participação dos idosos em projetos geracionais.

CENTRO DE DIA - ATIVOS POR FREGUESIA
31/12/2021




NÚMERO DE UTENTES (31/12)	2021	2020
Masculinos	5	5
Femininos	14	14
Total	19	19



SANTA CASA
MISERICÓRDIA
RIBEIRA GRANDE



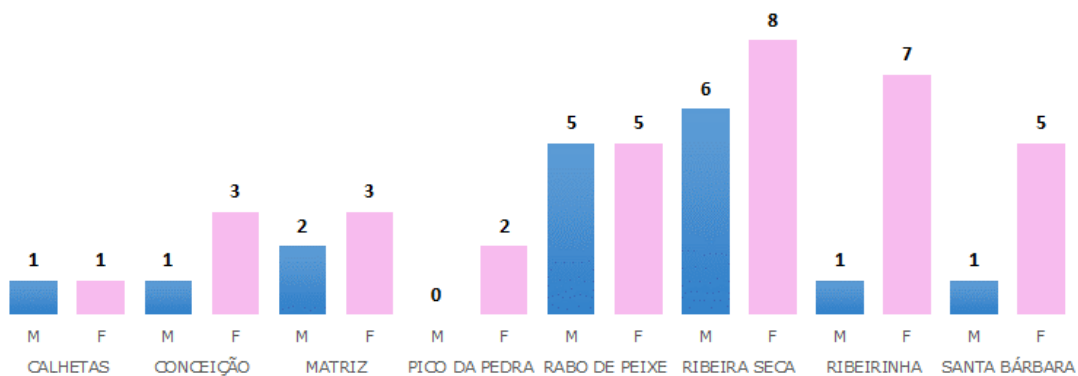
SANTA CASA
MISERICÓRDIA
RIBEIRA GRANDE



Contribuímos para o envelhecimento ativo dos nossos
Idosos, de forma a melhorar a sua qualidade de vida.

1.2. AJUDAS TÉCNICAS

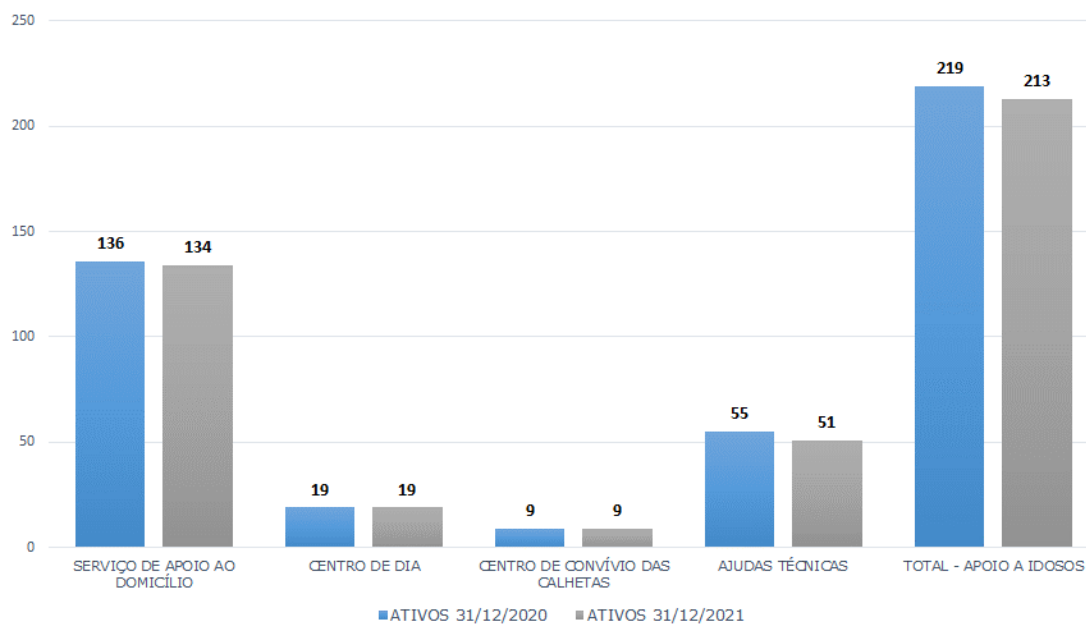
AJUDAS TÉCNICAS ATIVOS POR FREGUESIA
31/12/2021



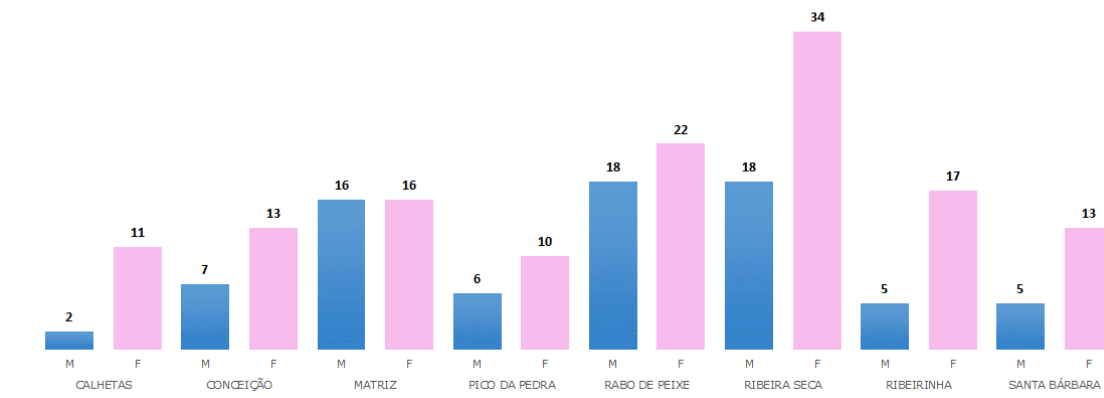
NÚMERO DE UTENTES (31/12)	2021	2020
Masculinos	17	20
Femininos	34	35
Total	51	55

Dados Gerais | Estatística

Distribuição de Utentes Ativos Por Valência

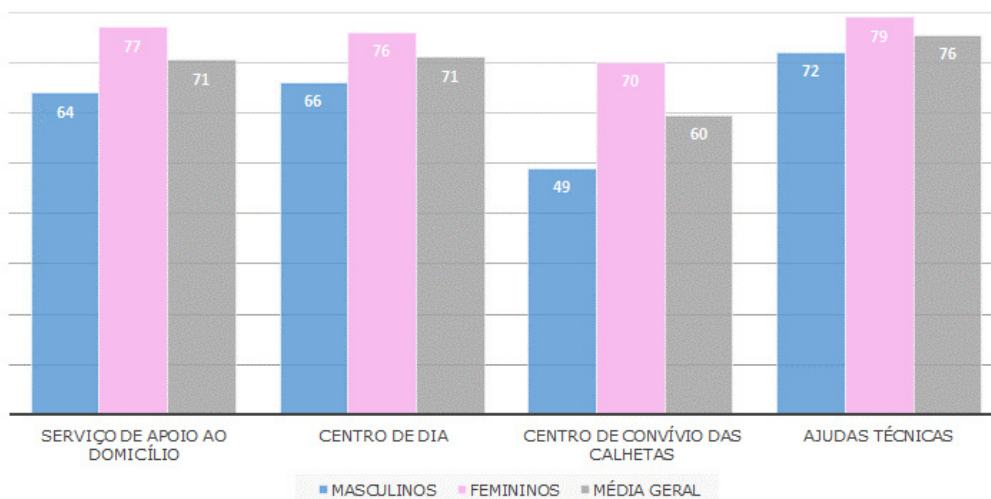


TOTAL DE IDOSOS ATIVOS EM 31/12/2021 - POR FREGUESIA



NÚMERO DE UTENTES (31/12)	2021	2020
Masculinos	77	84
Femininos	136	135
Total	213	219

ATIVOS - 31/12/2021 - MÉDIA DE IDADES POR VALÊNCIA



1.3. APOIOS DIVERSOS

Ao longo do ano, a Santa Casa emprestou cadeiras de rodas, camas articuladas (manuais e elétricas), canadianas, colchões de pressão alternada, e andarilhos a todos que nos solicitaram. Comparticipámos também no apoio em despesas de funerais.

// SOMOS SOLIDARIEDADE //

REDE DE APOIO A CRIANÇAS E JOVENS



REDE DE APOIO A CRIANÇAS E JOVENS

A fim de proporcionar o bem-estar e desenvolvimento integral das crianças e dos jovens num clima de afetividade e segurança, através de um atendimento individualizado, continuamos a disponibilizar as valências no âmbito dos Contratos de Cooperação em vigor com o Instituto da Segurança Social dos Açores e

com a Câmara Municipal da Ribeira Grande, como sejam 3 creches, 4 jardins de Infância, 11 Centros de Atividades de Tempos Livres (CATL), 1 Animação de Rua (Espaço Extremo) e 1 Centro de Desenvolvimento e Inclusão Juvenil (CDIJ "Porto Seguro").

2.1. PRINCIPAIS ATIVIDADES DESENVOLVIDAS NO ANO DE 2021

2.1.1. CRECHE "O DESPERTAR"

As atividades desenvolvidas, no ano 2021, tiveram por base o plano anual de atividades. Este foi um instrumento de trabalho dinâmico que orientou no tempo e no espaço um conjunto de atividades temáticas adequadas à faixa etária e às necessidades intelectuais e sociais, visando o desenvolvimento integral das crianças.

Algumas das festividades comemoradas foram: o dia de Reis, o dia do pai, o dia da mãe, dia da criança, dia da alimentação, dia da música, dia do animal, Halloween, dia do pijama e a festa de Natal.

Destaca-se ainda a colaboração em atividades desenvolvidas pela autarquia na elaboração de um "maio" e com postais de Natal.

Em suma, foi desenvolvido um conjunto de atividades temáticas adequadas à faixa etária, promovendo que as aprendizagens criadas fossem enriquecedoras e desafiantes para que cada criança crescesse e se desenvolvesse em harmonia.

NÚMERO DE UTENTES POR FREGUESIA 31/12	Cabouco	Conceição	Fenais d' Ajuda	Matriz	Porto Formoso	Rabo de Peixe	Ribeira Seca	Ribeirinha	Santa Cruz
Masculinos	1	0	0	5	1	4	4	3	1
Femininos	0	5	1	5	0	1	0	1	0
Total	1	5	1	10	1	5	4	4	1

2.1.2. CENTRO DE DESENVOLVIMENTO INFANTIL /CRECHE FAMILIAR | CRECHE /JI

No início do ano de 2021 os grupos de creche e jardim-de-infância, da valência CDI/Creche Familiar desenvolveram várias atividades com diversos temas e objetivos. No mês de janeiro a valência só esteve aberta uma semana e o restante do mês até início do mês de maio esteve encerrada para as crianças como medida de prevenção à Covid-19. A meados do mês de maio até junho a valência encerrou outra vez.

Creche

NÚMERO DE UTENTES POR FREGUESIA 31/12	Calhetas	Conceição	Fenais da Luz	Matriz	Pico da Pedra	Rabo de Peixe	Ribeira Seca	Ribeirinha
Masculinos	0	0	0	0	0	16	1	0
Femininos	0	0	0	0	0	9	0	0
Total	0	0	0	0	0	25	1	0

Durante estes períodos, cada sala tentou ao máximo manter contato com as crianças e pais através dos meios sociais (Facebook e WhatsApp) de modo a dar alguma continuidade às atividades programadas. Tendo em conta as condições existentes, não foi possível desenvolver e cumprir as atividades propostas no plano anual de atividades, como o dia dos reis, dia do pai, a primavera, páscoa, dia mundial do livro, dia da mãe e o dia mundial da criança.

A valência reabriu a meados do mês de junho. Durante os meses de verão foram realizadas várias atividades, dando prioridade, sempre que possível, às atividades de exterior.

No mês de setembro, e com o início de um novo ano letivo, iniciou-se a fase de adaptação das crianças, funcionários e encarregados de educação. No mês de

outubro foram trabalhados os temas dos animais e da alimentação e celebrou-se uma festividade muito festejada pela comunidade, o dia das bruxas. Como não foi possível fazer o tradicional peditório de doces pelas ruas de Rabo de Peixe, os pais contribuíram com fantasias e alguns doces para festejar da melhor maneira possível este dia.

O São Martinho e o Natal, foram temas que também se destacaram, pela festividade em si, pelos trabalhos desenvolvidos pelas crianças e pela participação dos pais, resultando num feedback positivo de encarregados de educação e crianças.

Devido às restrições do Covid-19, também não foi possível realizar a grande festa de natal da valência.

Para além das festividades mencionadas, também foram trabalhados temas como as estações do ano, o corpo humano, os animais, entre outros.

Jardim de Infância

NÚMERO DE UTENTES POR FREGUESIA 31/12	Calhetas	Livramento	Maia	Matriz	Pico da Pedra	Rabo de Peixe	Ribeira Seca	Ribeirinha
Masculinos	0	0	0	0	0	18	0	0
Femininos	0	0	0	0	0	11	0	0
Total	0	0	0	0	0	29	0	0

2.1.3. CENTRO FAMILIAR ESTRELA DO MAR | CRECHE / JI

O ano de 2021 iniciou-se com cerca sanitária na Vila de Rabo de Peixe, deste modo não tínhamos como vir para a valência. Assim que foi permitido o regresso às instalações a equipa do Centro Familiar “Estrela do Mar”, optou por aproximar-se mais das crianças e pais via online. Realizando atividades desse modo.

Assim sendo, as atividades realizadas nesse período foram:

- Uma história Dramatizada;
- A cozinha fez uma receita de biscoitos, online;
- Uma dança, pelo dia da dança;
- Apresentação de imagens e história pelo Dia da mãe;
- História das cores;

Entrega de Kits pedagógicos, onde as crianças tinham acesso a várias atividades que podiam realizar no conforto das suas casas.

Quando a valência reabriu para as crianças, já era altura de verão, desde modo celebramos os santos populares, mais concretamente o dia de S. Pedro,

com a realização de manjericos, e um pequeno tributo às cavalhadas.

Como o tempo assim o permitia, foram realizadas pequenas brincadeiras com água, manipulação de areia, realização de picnic e elaboração de gomas saudáveis. Também celebramos o Halloween internamente, em que cada sala realizou uma pequena festa.

No dia do pijama, marcamos esse dia com uma tenda dos sonhos, em que cada grupo de crianças, explorava a tenda montada no polivalente. Onde existia um ambiente sonoro calmo e relaxante e várias projeções na tenda

O Natal foi celebrado com um almoço natalício e uma atividade o “Natal é luz”, atividade que consistia nas crianças explorarem um ambiente montado propositadamente com o estímulo de várias luzes, sons natalícios e exploração de vários espaços.

Essa época, como não podia deixar de ser, foi marcada com a presença do pai natal, que fez entregas de presentes de natal na valência.



FUNDADA EM 1593

SANTA CASA
MISERICÓRDIA
RIBEIRA GRANDE

A nossa missão é também proporcionar às nossas Crianças e Jovens um ambiente agradável, responder às suas necessidades básicas e ajudá-los a CRESCER.

Creche

NÚMERO DE UTENTES POR FREGUESIA 31/12	Calhetas	Conceição	Livramento	Matriz	Pico da Pedra	Rabo de Peixe	Ribeira Seca	Ribeirinha
Masculinos	0	0	1	0	0	18	0	0
Femininos	0	0	0	2	0	13	1	0
Total	0	0	1	2	0	31	1	0

Jardim de Infância

NÚMERO DE UTENTES POR FREGUESIA 31/12	Calhetas	Livramento	Maia	Matriz	Pico da Pedra	Rabo de Peixe	Ribeira Seca	Ribeirinha
Masculinos	0	0	0	1	0	3	0	0
Femininos	0	1	1	0	0	8	0	0
Total	0	1	1	1	0	11	0	0

2.1.4. CASA LEO | JI / CATL

As atividades inicialmente promovidas por mim, no início do verão até ao mês de setembro foram adequadas ao que eu achava serem pertinentes quer para as temáticas quer para as crianças que frequentavam o jardim de Infância/Catl da casa Leo, uma vez que estava em regime de substituição da educadora Regina Feijó que se encontrava de baixa médica.

Foi solicitado aos pais a colaboração em diversos materiais, uma vez que ainda se

sentiam muitas restrições no que respeitava a troca/partilha de objetos.

Com a colaboração destes foram feitas atividades, maioritariamente ao ar livre, pintura em papel de cenário com mata moscas, batalha de borrifadores com água colorida, jogos de água com baldes ou baldes de água etc. O que variou foi o grau de dificuldade da atividade.

No mês de agosto foi posto em prática para o Catl a planificação comum dos Catl.

Jardim de Infância

NÚMERO DE UTENTES POR FREGUESIA 31/12	Conceição	Fenais d' Ajuda	Fenais da Luz	Matriz	Pico da Pedra	Rabo de Peixe	Ribeira Seca	Ribeirinha
Masculinos	0	0	0	8	0	0	0	2
Femininos	1	1	1	3	0	0	0	3
Total	1	1	1	11	0	0	0	5

Desde o início do ano letivo até ao mês de dezembro as temáticas em jardim de infância e no Catl são semelhantes, só varia os conteúdos introduzidos no jardim, uma vez que agora é que estão a conhecer números, formas, cores, profissões, ou seja, as temáticas são abordadas mais simples tendo sempre diálogos de grupo, histórias, músicas e sempre com atividades de mesa a fim de avaliar se os conteúdos foram compreendidos ou não (forma de avaliar).

A alimentação e o dia do animal não foram abordados uma vez que a sala de jardim de infância se encontrou em isolamento. A temática do dia do pijama foi muito bem recebida pelos mais pequenos, com músicas, o dormitório com projetores, aromas, ou seja, criado um ambiente propício à abordagem do tema.

No Halloween, apesar de ser em dias de greve conseguiu-se manter a atividade proposta, um lanche temático, desde a forma das sandes, até a sobremesas, usamos monstros e fantasmas, de uma

forma a desmistificar o tema e não terem medo, fazendo as crianças perceberem que são apenas histórias e brincadeiras, nada é real.

Para o Natal foi filmada uma pequena coreografia e uma sessão fotográfica surpresa, partilhada com os pais, via email.

Não tem sido fácil preparar/programar atividades muito elaboradas, sair da normalidade, uma vez que o número de crianças do jardim de infância, de um momento para o outro se reduz drasticamente, por doenças infantis, isolamentos, confinamentos, etc.

Os inúmeros dias de isolamento também fizeram uma "quebra", tendo de rever os conteúdos anteriores. No entanto no Catl manteve-se sempre uma média de crianças que ajudava a promoção das atividades (dia do pijama , dia do animal, Halloween, festa de Natal etc), conseguindo manter as atividades propostas e as suas dinâmicas.

Posso referir que todas as atividades promovidas apesar de serem elaboradas quer pelo núcleo de educadores, quer pelo núcleo de Catl, foram muito bem recebidas pelos diferentes grupos (jardim e Catl) pois foram pensadas e adequadas para cada grupo, consoantes os seus interesses e motivações.

CATL

NÚMERO DE UTENTES POR FREGUESIA 31/12	Conceição	Fenais da Luz	Maia	Matriz	Pico da Pedra	Rabo de Peixe	Ribeira Seca	Ribeirinha
Masculinos	0	0	0	12	0	0	0	2
Femininos	0	1	1	10	0	1	0	1
Total	0	1	1	22	0	1	0	3

2.1.5. CENTRO SOCIAL E PAROQUIAL DE SÃO PEDRO | JI / CATL

O presente documento visa elaborar uma síntese das atividades desenvolvidas, no Centro Social e Paroquial de S. Pedro (nas valências de Jardim de Infância e CATL), durante o ano de 2021. Tal como aconteceu no ano transato, o de 2021 foi, também, fortemente marcado pela pandemia, provocada pela doença COVID-19.

No que diz respeito ao jardim-de-infância (JI), à semelhança dos últimos anos, voltámos a adotar o Kit Pico-Pico, da Porto Editora, para apoio nas atividades com as crianças. Trata-se de um projeto bastante inovador, capaz de promover,

nas nossas crianças, um conjunto de aprendizagens diversificadas, nas diferentes áreas de conteúdo.

Aliás, este foi o principal instrumento de trabalho utilizado durante o período em que estivemos encerrados, devido ao confinamento implementado na Região Autónoma dos Açores. Pois, desde a primeira data, conseguimos estabelecer contatos diários com todos os nossos utentes do JI, quer a partir do nosso grupo privado da rede social Facebook, quer por sessões de videochamadas, através da plataforma digital Zoom

Jardim de Infância

NÚMERO DE UTENTES POR FREGUESIA 31/12	Calhetas	Conceição	Maia	Matriz	Pico da Pedra	Rabo de Peixe	Ribeira Seca	Ribeirinha
Masculinos	0	2	0	2	0	5	3	0
Femininos	0	0	0	3	0	3	6	0
Total	0	2	0	5	0	8	9	0

Paralelamente aquelas, foram executadas outras atividades, nomeadamente atividades de concreto, de consolidação de conteúdos e de comemoração de datas festivas.

Em todas as situações, as atividades desenvolvidas foram preparadas e executadas de acordo com as planificações, previamente elaboradas em conjunto com as restantes colegas de JI desta Santa Casa.

O documento de planificação teve em consideração, além das diferentes áreas de conteúdo emanadas pela DRE, os objetivos, as estratégias e o tipo de avaliação para cada atividade.

Neste ano, no dia 9 de dezembro, conseguimos realizar uma visita de

estudo, num período em que as medidas de contenção à pandemia o permitiram. A sala de JI fez um passeio de “Lagarta” pelas principais artérias de Ponta Delgada, proporcionando, desta forma, a possibilidade de as crianças poderem despertar a curiosidade e o interesse pela quadra natalícia.

Como principal parceiro tivemos o CDIJA, que garantiu apoio nas áreas da psicomotricidade, terapia da fala, psicologia infantil e pedopsiquiatria, em crianças que foram submetidas, com a prévia autorização dos pais, a uma avaliação das competências do desenvolvimento infantil.

Também o Centro de Saúde da Ribeira Grande, através da área da Intervenção Precoce. Outro parceiro foi a Junta de Freguesia de Ribeira Seca, que se prontificou a oferecer guloseimas a todas as crianças durante as comemorações do Dia das Bruxas e Natal.

No que concerne ao CATL, as atividades foram planeadas na valência, juntamente com a equipa de trabalho, tendo como base o Plano Anual de Atividades, elaborado pelo Núcleo de CATL desta Santa Casa. De um modo geral, as atividades desenvolvidas tiveram como ponto de partida a comemoração de datas festivas. Destas, destacamos o regresso da comemoração do Dia Nacional do Pijama, após um ano de interregno, devido à pandemia. Aliás, foi por este motivo que, no verão, não nos foi possível realizar um conjunto de atividades planeadas, como o caso das organizadas por entidades externas (Câmara Municipal da Ribeira Grande, ISSA, entre outras).

Todavia, elaborámos um plano de atividades diversificado para o verão, respeitando as normas emitidas pelas

Autoridades de Saúde. A destacar, as brincadeiras com água, as “escorregadelas de sabão”, as sessões de zumba e de Karaoke, as “tardes sobre rodas no recreio” (em que as crianças trouxeram patins, trotinetes ou bicicletas), entre outras. Dada a nossa relativa proximidade com o mar, realizámos alguns passeios até à praia.

Ao longo deste ano, contámos com a importante colaboração da cozinheira deste Centro para a confeção alguns almoços, como foi o caso de cachorros quentes, bifanas e frango grelhado (durante o verão) e o almoço de Natal, com sopa, prato e sobremesa. É de destacar que, em todos os casos, não houve custo adicional para as famílias, pois foi suportado na íntegra pela Santa Casa da Misericórdia da Ribeira Grande.

Em suma, a equipa do CSPSP primou por uma relação pedagógica saudável com utentes e seus familiares, capaz de criar espaços de conhecimento e de troca de experiências entre todos os intervenientes nos seus processos educativos.

CATL

NÚMERO DE UTENTES POR FREGUESIA 31/12	Calhetas	Conceição	Maia	Matriz	Rabo de Peixe	Ribeira Seca	Ribeirinha	Santa Bárbara
Masculinos	0	0	0	3	1	11	0	1
Femininos	0	0	0	2		12	2	0
Total	0	0	0	5	1	23	2	1

2.1.6. REDE DE CATL – “ARCOIRIS”, “BEIJA FLÔR”, “MADRE TERESA D’ ANUNCIADA”, “MENINOS DO MAR” E MUNDO DA CRIANÇA

Tendo em conta o Plano Anual de Atividades dos CATL e o Projeto Educativo da nossa Instituição, todas as atividades planificadas foram concretizadas à exceção das que coincidiram com o encerramento das valências, devido à pandemia COVID-19.

A concretização destas atividades abrange as áreas de língua portuguesa, matemática, expressão dramática, musical, plástica e formação cívica. Estas atividades são planificadas com o objetivo de criarem condições que proporcionam uma formação individual e social das nossas crianças.

Para além disto, é importante salientar que os passeios/visitas de estudo têm como objetivo dar a conhecer às nossas crianças o nosso património cultural e natural ensinando-as a valorizar e a respeitarem-no.

CATL “Arco Iris”

NÚMERO DE UTENTES POR FREGUESIA 31/12	Calhetas	Conceição	Livramento	Matriz	Rabo de Peixe	Ribeira Seca	Ribeirinha	Santa Cruz
Masculinos	0	0	0	0	11	0	0	0
Femininos	0	0	0	0	9	0	0	0
Total	0	0	0	0	20	0	0	0

Neste sentido, e por ordem de realização, as atividades que tiveram maior relevância foram:

- Comemoração do Dia de Reis;
- Atividades de verão: culinária (confeção de gelados, gomas de gelatina), expressão plástica (com pinturas no exterior), jogos exteriores com e sem água, expressão musical, banhos divertidos com mangueira;
- Plano de Recuperação das Aprendizagens realizado em parceria com a escola Básica Integrada de Rabo de Peixe e desenvolvido ao longo das férias de verão;
- Trabalhos alusivos ao outono;

CATL “Beija Flôr”

NÚMERO DE UTENTES POR FREGUESIA 31/12	Calhetas	Conceição	Livramento	Matriz	Rabo de Peixe	Ribeira Seca	Ribeirinha	Santa Cruz
Masculinos	0	5	0	3	0	0	2	1
Femininos	0	8	0	7	1	2	1	0
Total	0	13	0	10	1	2	3	1



FUNDADA EM 1593

SANTA CASA
MISERICÓRDIA
RIBEIRA GRANDE



A inserção nos nossos CATL, proporciona uma interação com jovens e adultos e com as expressões e valores culturais da comunidade em que vivemos.

- Comemoração do Dia do Idoso. O CATL “Mundo da Criança” presenteou os idosos com uma moldura gigante em forma de coração, com as fotografias dos idosos, como reconhecimento da oferta que estes fizeram ao CATL, aquando do Dia dos Avós. Mais precisamente, os idosos ofereceram ao CATL almofadas confeccionadas pelos mesmos para as crianças usarem na mini biblioteca.
- Dia Mundial da Alimentação;
- Comemoração do Halloween;
- Comemoração do Dia de São Martinho;
- Dia Nacional do Pijama;
- Dia Mundial do Sorriso;
- Participação nas atividades do Dia da Ciência promovido pelo Centro de Educação Ambiental de Santana;
- Realização do Presépio Tradicional;

NÚMERO DE UTENTES POR FREGUESIA 31/12	Calhetas	Conceição	Livramento	Matriz	Rabo de Peixe	Ribeira Seca	Ribeirinha
Masculinos	0	0	0	2	0	15	0
Femininos	0	0	0	0	0	7	0
Total	0	0	0	2	0	22	0

- Trabalhos alusivos ao Natal;
- Trabalhos alusivos ao inverno;
- Participação no concurso de Postais de Natal, promovido pela Câmara Municipal da Ribeira Grande;
- Almoço de Natal, oferecido pela nossa Instituição, a todos os CATL. Almoço/convívio /Festa de Natal em cada valência, como forma de reforçar os laços afetivos e assinalar a época natalícia;
- Relativamente ao Projeto Educativo, que tem como objetivo nos tornarmos uma Eco – Instituição, desenvolvemos atividades que passam por educar as nossas crianças para protegerem a Natureza, pondo em prática a política dos 3Rs;
- Quanto ao Projeto “Pequenos cliques, grandes leitores”, (BPI – La Caixa) este projeto está a ser desenvolvido ao longo deste ano letivo e tem como objetivo promover o gosto pela leitura e pelos livros, criando incentivos com o apoio das novas tecnologias;

NÚMERO DE UTENTES POR FREGUESIA 31/12	Água D' Alto	Calhetas	Conceição	Livramento	Matriz	Rabo de Peixe	Ribeira Seca
Masculinos	1	1	0	0	0	14	0
Femininos	0	1	0	0	0	13	0
Total	1	2	0	0	0	27	0

- Os passeios agendados para as férias de verão não foram realizados devido à situação de risco que nos encontrávamos;
- Todos os passeios e visitas de estudo agendados para as férias natalícias, tais como: passeio na Lagarta em Ponta Delgada, visita ao Museu Carlos Machado, Museu Municipal (Casa da Cultura da Ribeira Grande), Museu do Franciscanismo, foram cancelados devido à situação pandémica vivenciada nesta época;

NÚMERO DE UTENTES POR FREGUESIA 31/12	Calhetas	Conceição	Livramento	Matriz	Rabo de Peixe	Ribeira Seca	Ribeirinha
Masculinos	2	0	0	0	12	0	0
Femininos	0	0	0	0	12	0	0
Total	2	0	0	0	24	0	0

- Aquando do encerramento dos CATL, devido ao confinamento entre os meses de janeiro e junho, as funcionárias estiveram envolvidas em três projetos, mais precisamente:
- Elaboração de Kits com atividades alusivas à Páscoa e com uma lembrança de Páscoa, coelho de chocolate, oferecida pela nossa Instituição a cada criança. Este Kit foi entregue na casa de cada criança;
- Exposição dos Maios na Praça do Emigrante, com o tema "O nosso Jardim" em colaboração com várias valências da nossa Instituição;
- Altar dos Santos Populares, que esteve em exposição na Praça do Emigrante.

2.1.7. CATL "AMBIENTE | CENTRO DE EDUCAÇÃO AMBIENTAL DA RIBEIRA GRANDE

O Centro de Educação Ambiental da Ribeira Grande (CEARG) é um espaço que procura despertar para a mudança de comportamentos e atitudes sobre a problemática ambiental e dotar os cidadãos de conhecimentos e meios que lhe permitam lidar com os desafios de um desenvolvimento sustentável.

Durante o ano de 2021 o CEARG, desenvolveu algumas atividades com o sentido de promover a educação cidadã e científica junto das Escolas EBJI da Ribeira Grande e de Rabo de Peixe, salientando a importância da reciclagem, proteção do nosso Planeta e da ciência.

Dar continuidade na implementação do Projeto Educativo, em conjunto com mais alguns colaboradores da Instituição, através de:

Realização de inquéritos às valências da SCMRG (necessidades de aquisição de ecopontos, substituição de lâmpadas, eliminação de fugas de água, etc.);

Sensibilização dos funcionários face às questões de Resíduos Sólidos Urbanos (RSU) produzidos nas suas valências e para a utilização racional de recursos (água, luz, papel, entre outros).

Infelizmente, devido à situação pandémica existente, não foi possível dar continuidade aos projetos agendados, uma vez que o CEARG esteve encerrado desde janeiro, sem a possibilidade de receber visitantes, iniciando as suas atividades no mês de setembro de 2021.

Em novembro, e já no decorrer do ano letivo de 2021/2022, ainda conseguimos

efetuar algumas visitas e atividades nas escolas da Ribeira Grande e Rabo de Peixe, bem como, comemorar o dia da ciência com a presença dos **Centros de Ciência dos Açores**, nomeadamente **OASA, OVGA, OMIC e Expolab**. A afluência total de visitantes no nosso espaço foi de cerca de **1100 pessoas**.

2.1.8. CATL “LUDOTECA”

- Acolhimento, apoio e envolvimento ativo em atividades lúdicas com crianças em regime livre;
- Apoio nos trabalhos de casa;
- Informática (TIC); Apoio/acompanhamento de crianças em regime livre;
- Elaboração de trabalhos na área da Expressão Plástica (pintura, recorte, colagem);
- Visionamento de filmes na Ludoteca.
- Hora do conto: leitura, reconto, desenho e pintura;
- Expressão musical: Canções e dança.
- Cartões e outros trabalhos manuais alusivos às épocas festivas anuais (Dia do Pai, Dia da Mãe, Dia da Criança, S.Martinho, Páscoa e Natal);
- Dia do Livro Infantil: Hora do Conto, Exploração livre dos livros, canções infantis;
- Halloween: - Baile na Ludoteca e Elaboração de decorações e máscaras;
- Natal: Elaboração de postais, adornos para a Árvore de Natal, decoração, etc.

NÚMERO DE UTENTES POR FREGUESIA 31/12	Calhetas	Conceição	Livramento	Matriz	Rabo de Peixe	Ribeira Seca	Ribeirinha
Masculinos	0	0	0	0	10	0	0
Femininos	0	0	0	0	6	0	0
Total	0	0	0	0	16	0	0

2.1.9. CATL “OS PIRATINHAS”

Como atividades mais relevantes realizadas ao longo do ano de 2021 no nosso CATL “Os Piratinhas”, salientam-se as seguintes:

Realização de atividades de Expressão Plástica- com a utilização de diferentes materiais, mesmo recicláveis, as crianças puderam dar aso à imaginação e criatividade.

Realização de atividades de Expressão Dramática- dramatização com fantoches e realização de jogos de mímica e dramatizações variadas.

Dinamização do grupo privado no Facebook- devido aos encerramentos intermitentes dos CATLS foi criado um

grupo privado no Facebook intitulado CATL Calhetas “Os Piratinhas” onde foram apresentadas várias histórias, filmes, e ideias criativas para serem em prática, assim como, brincadeiras diversas para se manterem ativos em tempo de confinamento. A partir, de então tem sido dinamizado este grupo até para comunicação com os encarregados de educação.

É de realçar que para além das atividades acima mencionadas, realizamos com as crianças muitas outras, nomeadamente culinária, canções, danças, peças de teatro e brincadeiras diversas no recreio do recinto escolar e no parque infantil da freguesia.

NÚMERO DE UTENTES POR FREGUESIA 31/12	Calhetas	Conceição	Livramento	Matriz	Rabo de Peixe	Ribeira Seca	Ribeirinha
Masculinos	7	0	0	0	0	0	0
Femininos	7	0	0	0	2	0	0
Total	14	0	0	0	2	0	0

2.1.10. UNIDADE DE ORIENTAÇÃO EDUCATIVA

O principal objetivo das Unidades de Orientação Educativa é promover o sucesso escolar dos alunos que frequentam as escolas da Vila de Rabo de Peixe, proporcionando a sua integração na escola e na sociedade.

O método adotado está de acordo com a faixa etária do público-alvo e com as necessidades educativas de cada criança. Todas as atividades desenvolvidas estão direcionadas a crianças que frequentam o 1º ciclo do ensino básico e com idades compreendidas entre os 6 e os 11 anos, abrangendo um total de 351 alunos. Estas atividades realizam-se diariamente das 9:00 às 17:00 horas.

O trabalho dinamizado nas escolas envolve diversas vertentes, nomeadamente na área das expressões (atividades para os vários dias festivos ou temas abordados na sala de aula); apoio ao professor, auxiliando os alunos com maiores dificuldades de aprendizagem na sala de aula; dinamização de recreios e

bibliotecas escolares. Após o fim das atividades letivas é dado um apoio nos trabalhos de casa, a um grupo de alunos, selecionados pelos professores titulares de turma, e que possuem maiores dificuldades de aprendizagem, contribuindo para complementar a aprendizagem diária da sala de aula e combater o insucesso escolar. Os alunos que frequentam este apoio, não possuem ninguém que os auxilie na elaboração dos seus trabalhos de casa.

Podemos concluir que todo o trabalho desenvolvido, de uma forma lúdico-pedagógica, promove momentos de socialização e de aprendizagem, motivando estas crianças para a realização das atividades, de modo a adquirirem um vasto conhecimento sobre os temas abordados.

De acordo com a opinião dos intervenientes o resultado do trabalho desenvolvido, tem sido positivo, apesar do ano atípico devido à Pandemia.

2.1.11. ANIMAÇÃO DE RUA “ESPAÇO EXTREMO”

No Atividades que decorreram na valência Animação de Rua: Espaço Extremo ao longo do ano de 2021:

Estando prevista a concretização de atividades que vão ao encontro das reais necessidades do grupo-alvo, há que referir que devido a pandemia COVID-19 muitas destas não foram efetuadas, pois a valência esteve encerrada por um longo período no ano 2021.

As atividades realizadas centraram-se em atividades de promoção de competências sociais, autoconhecimento, exploração das emoções, prevenção de comportamentos associados ao bullying, violência, desrespeito para com o próximo, intolerância a frustração, estimulação de atenção e contração, entre outros temas.

Participação semanal nas atividades desportivas (uma tarde por semana para o campo de Pico da Pedra), para que se possa promover o gosto pelo desporto e o desenvolvimento da motricidade global; estimulação do desenvolvimento da motricidade fina, por meio da realização de trabalhos manuais (que envolvem tarefas de recorte, pintura e desenho) associados ao assinalar de algumas datas e comemorações específicas de referência (efemérides como as Estações do Ano, Natal, Amigos/as, Carnaval, entre outros);

Em setembro retomou-se as atividades mensais com o Centro Ambiental de Santana.

Sendo de ressaltar atividades como:

Comemoração do dia de Reis; Festejo do dia Internacional do Obrigado; Reabertura em maio da valência; Elaboração do quarto de Espírito Santo; Comemoração do Dia da Família.

Reabertura em junho da Valência; Decoração da Valência com o tema Férias de Verão; Culinária (elaboração de gelados/gomas de gelatina); Comemoração do Dia Mundial das Redes Sociais.

Celebração do Dia Internacional sem Sacos de Plástico; 1º dia de Piscina na Valência; Jardinagem; Confeção de gelados e gomas de gelatina; Jogos tradicionais; Celebração do Dia dos Avós; Atividades de estimulação de atenção e concentração.

Festejo do dia Internacional da Juventude; Confeção de Hambúrgueres; Comemoração do Dia Internacional da Fotografia; Festa final de férias de verão; Confeção de bifanas no pão.

Elaboração de Kit regresso as aulas (blocos de notas, separadores de livros e lápis; Comemoração do dia do Outono; Comemoração do dia da Árvore; Dia Europeu do Desporto; Celebração do dia do Idoso; Lembrança do dia Mundial do Sorriso.

Decoração da valência para a Casa Assombrada e criação de cestas de doces para o tradicional pão por Deus; Comemoração do dia Mundial do Combate ao Bullying.

Comemoração do dia de S. Martinho; Participação nas atividades do dia da Ciência no Centro Ambiental de Santana; Realização do Presépio Tradicional com recurso a materiais recicláveis e decoração da valência alusiva ao Natal; Participação na recolha de bens alimentares para o Banco Alimentar; Construção de postais de natal para Câmara da Ribeira Grande.

NÚMERO DE UTENTES POR FREGUESIA 31/12	Calhetas	Conceição	Livramento	Matriz	Rabo de Peixe	Ribeira Seca	Ribeirinha
Masculinos	0	0	0	0	21	0	0
Femininos	7	0	0	0	15	0	0
Total	7	0	0	0	36	0	0

Almoço de Natal (confeção de frango assado, batata e mousse de chocolate); Visita ao Presépio das Furnas; Festa de Natal.

Nota: Dia 7 de janeiro houve um comunicado no qual deveríamos estar fechados aos utentes devido ao COVID-19. Foi imposta cerca sanitária entre 15 de janeiro e 12 de março, contudo continuamos fechados aos utentes até dia 7 de maio, reabrindo dia 10 de maio, porém fechou-se novamente dia 17 de maio de 2021. Voltamos a reabrir dia 16 de junho aos utentes. Ainda de dar nota que ao longo das férias de verão não se efetuou as visitas de estudo planificadas devido a situação de risco em que nos encontrávamos. Em outubro retomamos o dia semanal do desporto.

Dia 23 de dezembro devido ao aumento de casos ficamos novamente encerrados aos utentes até ao dia 10 de janeiro de 2022.



FUNDADA EM 1553

SANTA CASA
MISERICÓRDIA
RIBEIRA GRANDE



Proporcionamos apoio à integração social do jovem de acordo com as suas características pessoais.

2.1.12. CENTRO DE DESENVOLVIMENTO E INCLUSÃO JUVENIL “PORTO SEGURO

O ano de 2021 continuou marcado pela pandemia trazendo imensos desafios dos quais se destaca os encerramentos das atividades presenciais, a transição da intervenção para o mundo digital e a manutenção da qualidade da relação com os utentes e parceiros, recorrendo às novas tecnologias.

Posteriormente, no regresso à atividade presencial, a necessidade de reintroduzir novas rotinas, mantendo as distâncias e comportamentos de segurança e tentar recuperar a relação e qualidade relacional com os nossos jovens, configurou-se como um desafio, demonstrando que é a qualidade relacional que mantém o CDIJ ativo e em funcionamento e que a sua capacidade de readaptação aos utentes e às suas necessidades tem que ser diária e dinâmica, assim como adequada a cada tipo de jovem e às suas características que mudam à velocidade particular desta faixa etária e da nossa comunidade geográfica de intervenção preferencial.

A transição para o digital na dinamização em redes sociais da página do CDIJ, de um grupo fechado de técnicos e utentes e, em intervenções psicossociais

individuais gerou um número bastante elevado de interações não registadas.

No que se reporta à execução da nossa atividade, decorreram no CDIJ os ateliers: Alfa, Saúde e Adições, Afetos e Sexualidade, Descoberta e Aventura, CRIA, Competências Pessoais e Sociais/ Dinâmicas de Grupo, Conselho de Cooperação, OTL e TIC- Informática.

Sustentámos um esforço na obtenção de literacia digital mantendo as TIC como transversais a todos os outros ateliers: trabalhos manuais, alfabetização, construção de currículos vitae, pesquisa ativa de emprego. Nas TIC submetemos o relatório final de execução do projeto BPI Onda de Ticnogénios.

Mantivemos um esforço na orientação dos jovens para a definição de projetos de vida, com especial atenção à área da Empregabilidade e Orientação Vocacional com o apoio à inscrição e manutenção da mesma de 2 jovens na Agência de Emprego e 4 na Garantia Jovem, Jovem Pro e Estagiar T e acolhemos estagiárias de animação cultural no início de uma parceria com a EPROSEC.

NÚMERO DE UTENTES POR FREGUESIA 31/12	Calhetas	Conceição	Livramento	Matriz	Rabo de Peixe	Ribeira Seca	Ribeirinha
Masculinos	0	0	0	0	29	0	0
Femininos	7	0	0	0	2	0	0
Total	7	0	0	0	31	0	0

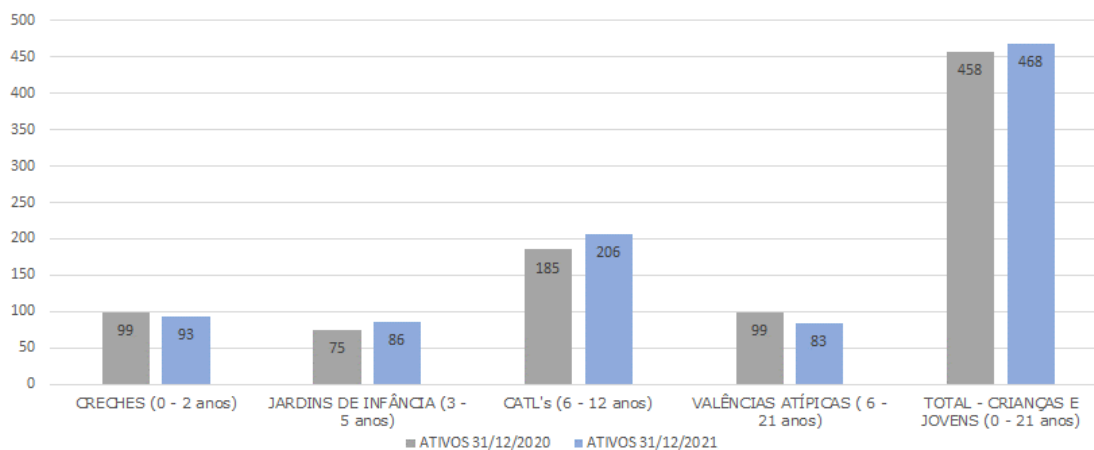
Nos anos letivos de 2020/2021 e 21/22, tivemos uma turma para formação/ estabilização em permanência no CDIJ. Nas transições para E@D elaborámos fichas de trabalho e assegurámos a entrega de todo o material em formato papel a todos os alunos semanalmente num total de 249 visitas domiciliárias.

Realizámos nos ateliers regulares: confeção de máscaras comunitárias em tecido; confeção de quadros auto expositivos; trabalhos em técnica de mosaico e transferência de imagens; confeção de refeições grupais de convívio; percursos pedestres, visitas de estudo e saídas orientadas pelo OVGA; saídas de grupo e assinalámos datas festivas com elaboração de lembranças e a decoração do espaço.

Iniciámos trabalho de projeto tendo como objetivo uma possível viagem de grupo ao continente: pesquisa de cidades, locais a visitar, atividades a realizar e orçamentação de despesas.

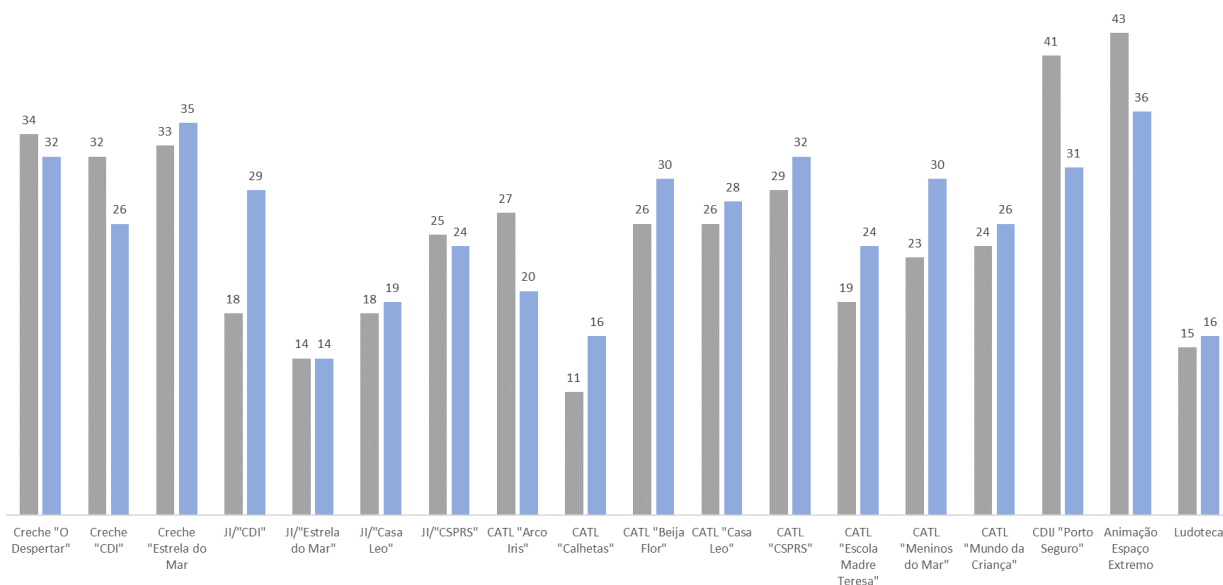
DADOS GERAIS | ESTATÍSTICA

NÚMERO DE CRIANÇAS E JOVENS ATIVAS - POR RESPOSTA SOCIAL

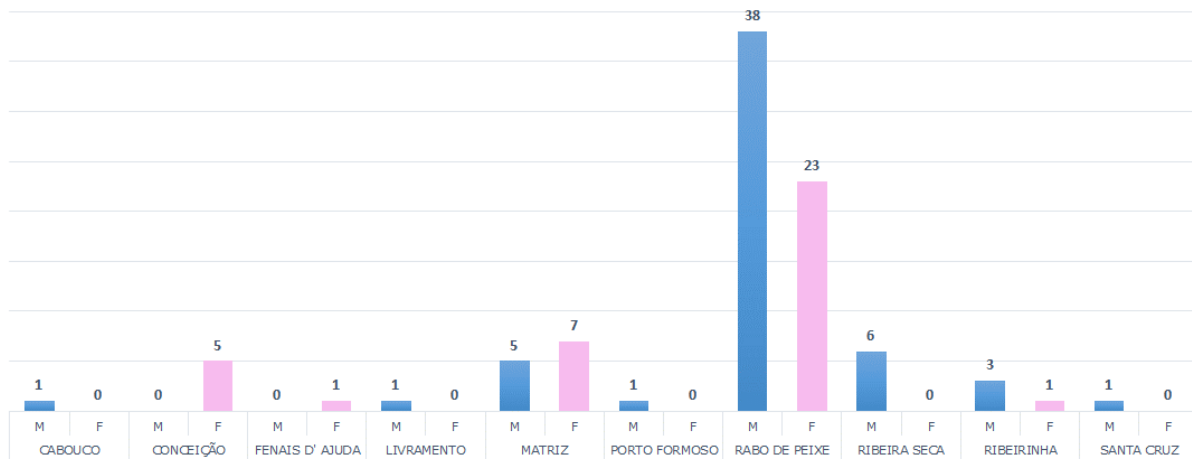


APOIO A CRIANÇAS E JOVENS - DISTRIBUIÇÃO POR VALÊNCIAS

■ ATIVOS 31/12/2020 ■ ATIVOS 31/12/2021



TOTAL - CRECHES - ATIVOS POR FREGUESIA - 31/12/2021



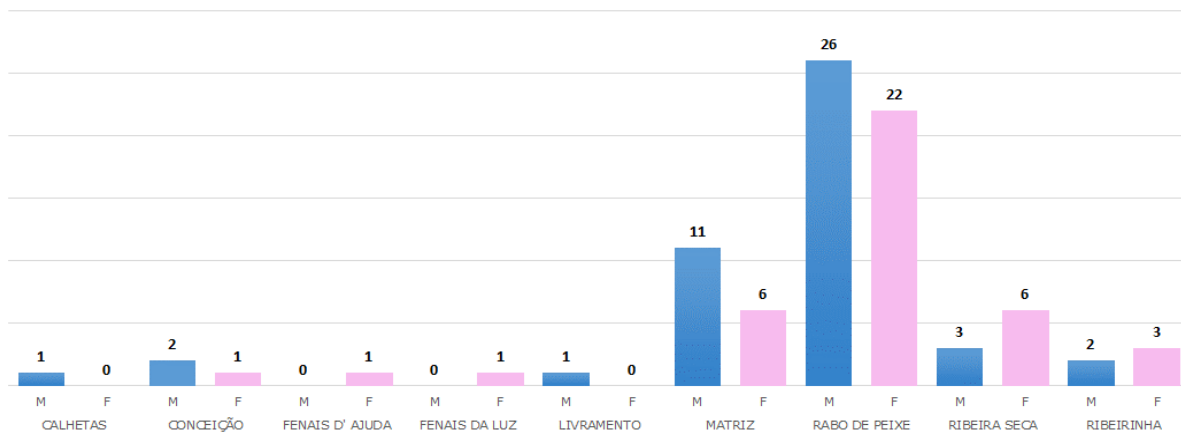
NÚMERO DE
UTENTES (31/12)

2021

Masculinos	56
Femininos	37
Total	93



TOTAL - JARDINS DE INFÂNCIA - ATIVOS POR FREGUESIA - 31/12/2021

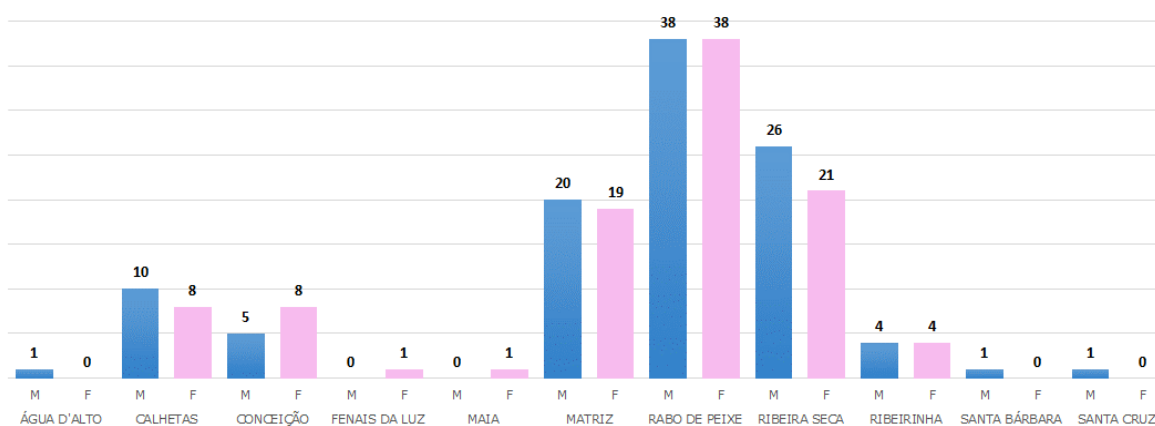


NÚMERO DE
UTENTES (31/12)

2021

Masculinos	46
Femininos	40
Total	86

TOTAL - CATL's - ATIVOS POR FREGUESIA - 31/12/2021

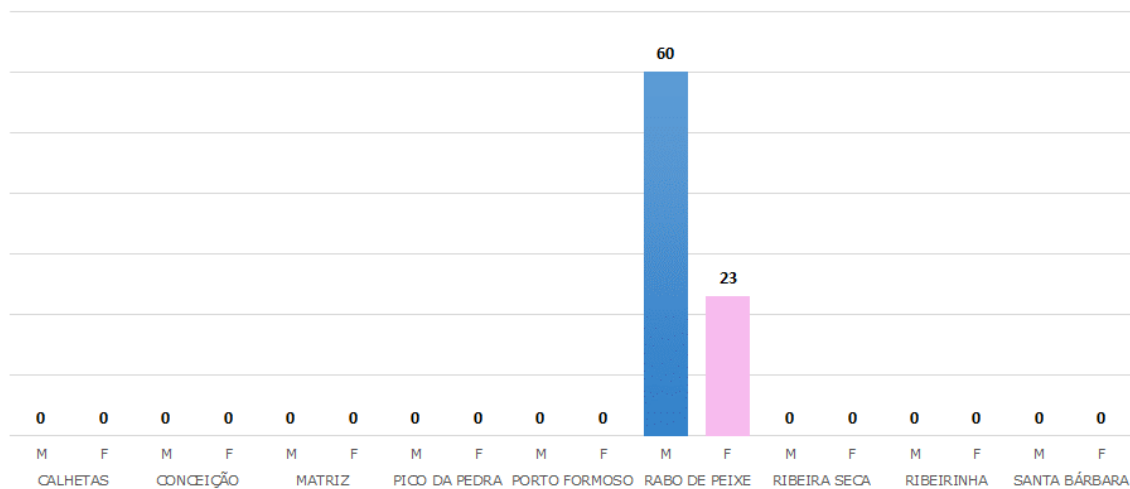


NÚMERO DE
UTENTES (31/12)

2021

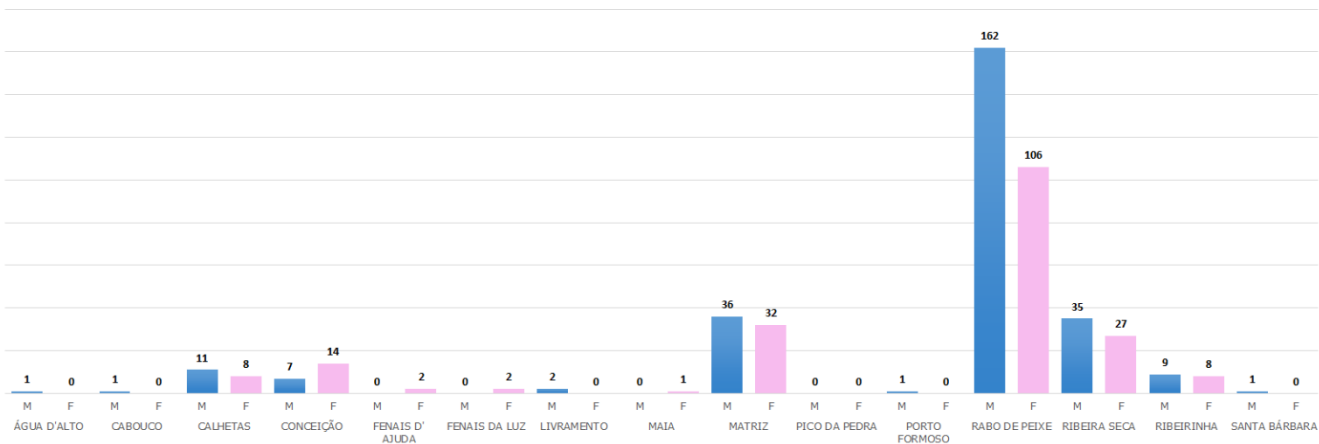
Masculinos	106
Femininos	100
Total	206

TOTAL - Valências Atípicas - ATIVOS POR FREGUESIA - 31/12/2021



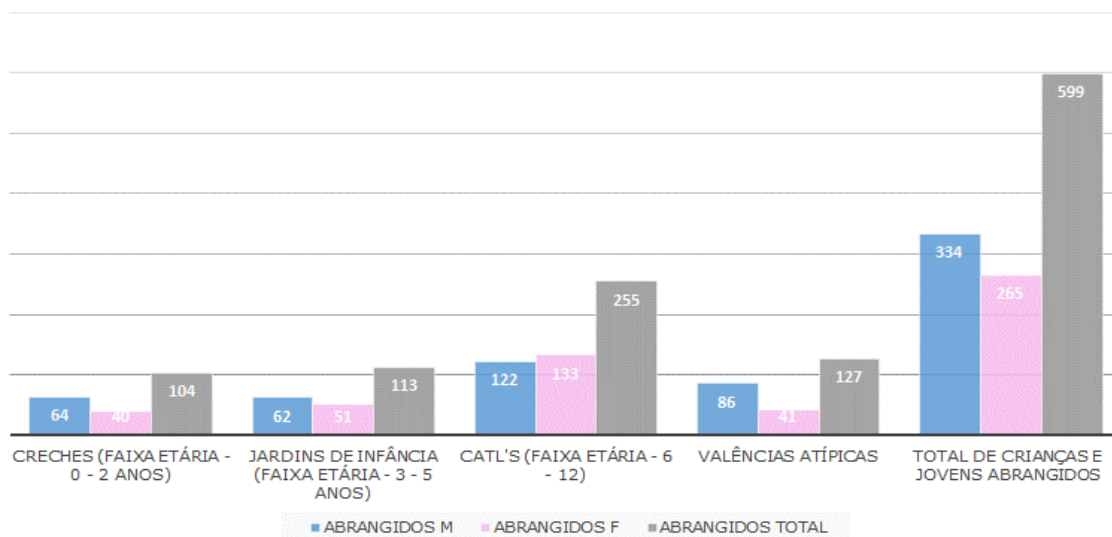
NÚMERO DE UTENTES (31/12)	2021
Masculinos	60
Femininos	23
Total	83

TOTAL - CRIANÇAS E JOVENS - ATIVOS POR FREGUESIA - 31/12/2021



NÚMERO DE UTENTES (31/12)	2021
Masculinos	268
Femininos	200
Total	468

Crianças e Jovens abrangidas em 2021



// SOMOS SOLIDARIEDADE //

REDE DE APOIO PESSOAS COM DEFICIÊNCIA



REDE DE APOIO

A PESSOAS COM DEFICIÊNCIA

Centro de Atividades Ocupacionais (C.A.O.) é uma valência desta Santa Casa que tem como objetivo a intervenção biopsicossocial com jovens e adultos com deficiência, valorizando o trabalho em articulação nas áreas de intervenção, na relação CAO – família e na relação CAO – serviços, para que se potencie a concretização dos objetivos que têm por base o bem-estar e a funcionalidade dos clientes.

3.1. PRINCIPAIS ATIVIDADES DESENVOLVIDAS NO ANO DE 2021

O Centro de Atividades Ocupacionais (CAO) é uma resposta social para adultos com deficiência. Conforme é do conhecimento, no decorrer do ano esta valência sofreu vários encerramentos que influenciaram as atividades desenvolvidas e implicaram o ajustamento de outras.

Enquanto a valência se manteve encerrada desenvolveram-se ações como: o inventário da valência, a criação de um glossário para apoio na construção de planos de desenvolvimento individual, planificações de atividades (com inclusão de espaços para realização de visitas virtuais, experiências, relaxação, histórias), apoio no inventário e organização da Loja Social. Ao longo do ano, e com a reabertura da valência, decorreram as atividades planificadas e das quais se elencam: atividades de sala, tradições e costumes (Romeiros, Cavalhadas de S. Pedro, S. Martinho com magusto), outras festividades (Halloween, Dia do Pijama, Natal). A valência participou em atividades conjuntas desta Misericórdia com outras entidades do concelho nomeadamente na Páscoa, nos Maios e no Natal.

Retomaram-se, ainda, atividades de verão como as idas à praia e piscina com utilização de cadeira anfíbia, passeio e lanche em parques de merendas,

realização de trilho pedestre na Mãe d'Água e almoços temáticos.

Em outubro e novembro realizaram-se dois acantonamentos em período de fim-de-semana com pernoita na valência.

Nesta atividade foi possível proporcionar a um grupo de utentes um fim de semana diferente com dinâmicas como a visita ao Museu Carlos Machado (Núcleo de Arte Sacra e Núcleo de Santo André), Parque Urbano, Jardim António Borges, Jardim Antero de Quental, Baixa da cidade de Ponta Delgada e jantar em restaurante.

Tratou-se de uma experiência muito positiva e bastante acarinhada quer pelos utentes quer pelos cuidadores.

Esta Misericórdia adquiriu ajudas técnicas, após mencionada a necessidade por parte dos colaboradores desta valência e que se tornaram numa mais-valia no apoio disponibilizado aos utentes com maior dependência motora (ao nível dos cuidados de higiene e transferências).

De facto, esta valência tem verificado uma gradual perda de competências (mentais e físicas) por parte dos seus utentes quer fruto da idade (envelhecimento) quer das suas condições de saúde (mais fragilizada).



FUNDADA EM 1593

SANTA CASA
MISERICÓRDIA
RIBEIRA GRANDE



Proporcionamos a valorização pessoal e integração social de pessoas com deficiência, de forma a permitir-lhes o desenvolvimento possível das suas capacidades.

Realizaram-se três avaliações que resultaram em integrações de dois novos utentes. A valência registou, ainda, a saída de um utente que integrou uma outra resposta social.

Em julho decorreu, ainda, a integração da nova psicomotricista.

NÚMERO DE UTENTES POR FREGUESIA 31/12	Conceição	Matriz	Pico da Pedra	Rabo de Peixe	Ribeira Seca	Ribeirinha	Santa Bárbara	Santa Cruz
Masculinos	2	5	1	9	1	4	1	1
Femininos	2	2	0	3	2	3	0	0
Total	4	7	1	12	3	7	1	1

Os colaboradores da valência têm participado em formação adequada à realidade e necessidades do CAO: Demência, Ajudas Técnicas, Desporto e Desenvolvimento Intelectual, Excel e Realidade Aumentada (Cooperativa de Ensino e Desenvolvimento "A Ponte Norte").

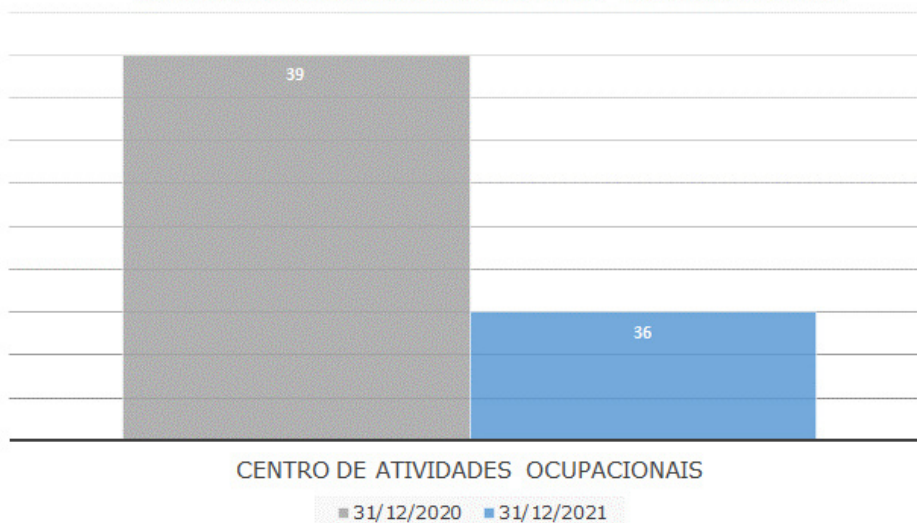
Do corpo técnico desta valência, participam ainda em grupos de trabalho

distintos a psicóloga (Grupo de Trabalho no âmbito da Deficiência da Ordem dos Psicólogos Portugueses, Projeto Banco Alimentar – Açores com Impacto).

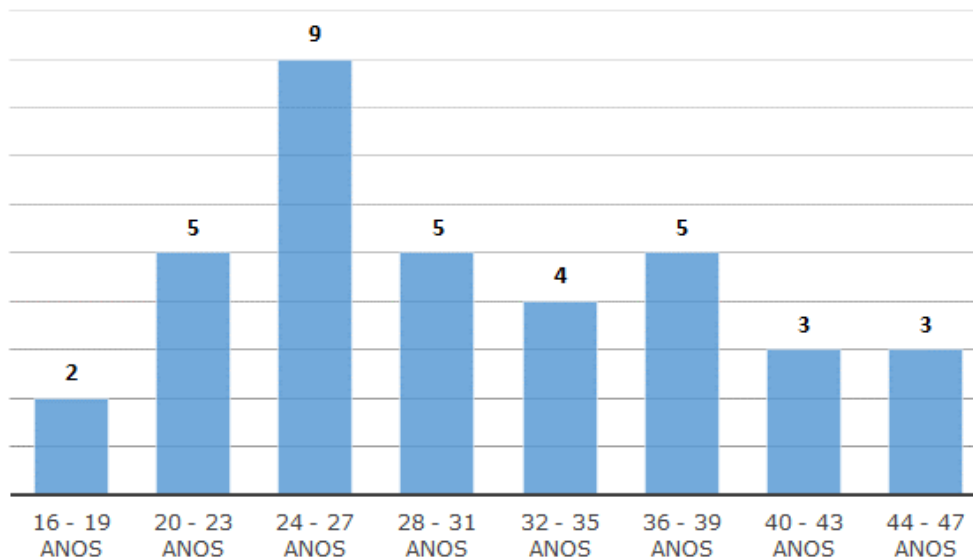
A valência candidatou-se, ainda, aos projetos Açores Ativ@s da Direção Regional de Desporto (que ainda aguarda resposta) e da Direção Regional da Ciência e Transição Digital para aquisição de equipamento informático (aprovado).

DADOS GERAIS | ESTATÍSTICA

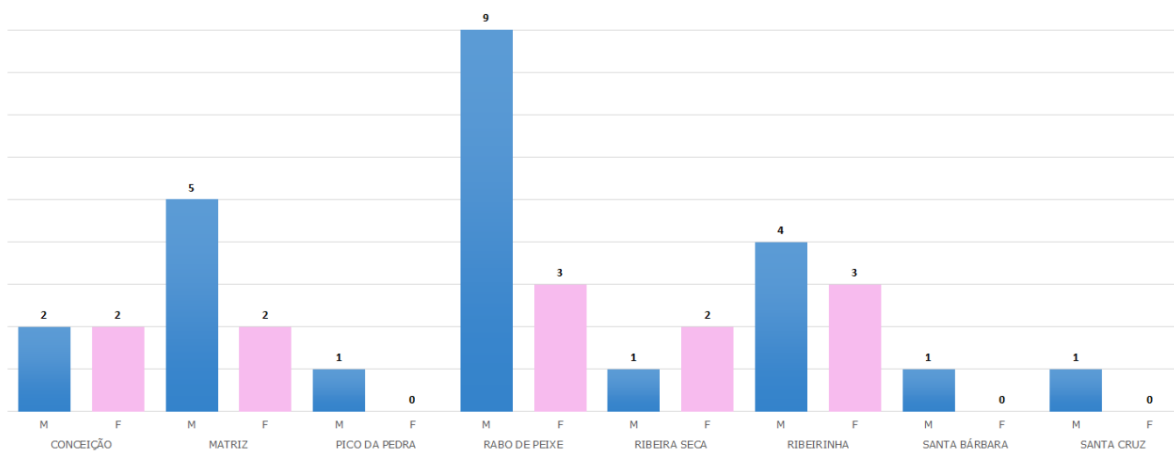
APOIO A PESSOAS COM DEFICIÊNCIA - UTENTES ATIVOS



APOIO A PESSOAS COM DEFICIÊNCIA - 31/12/2021 -
 FAIXAS ETÁRIAS

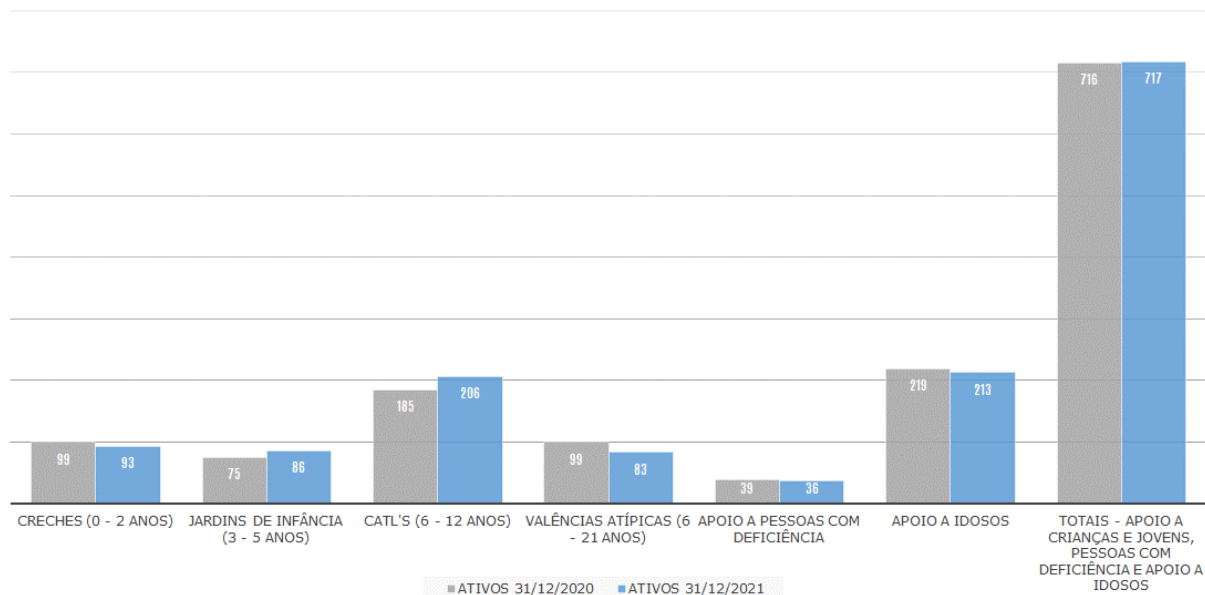


APOIO A PESSOA COM DEFICIÊNCIA - ATIVOS POR FREGUESIA - 31/12/2021

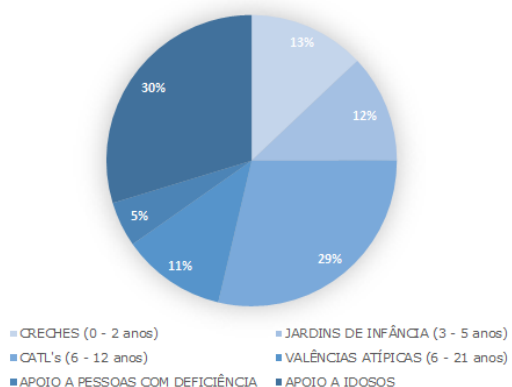


DADOS GERAIS | ESTATÍSTICA – VALORES GLOBAIS

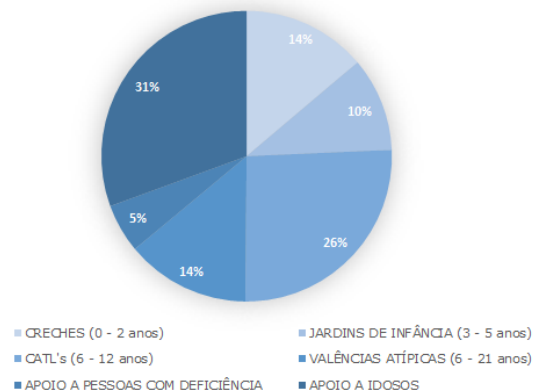
Nº DE UTENTES ATIVOS POR RESPOSTA SOCIAL



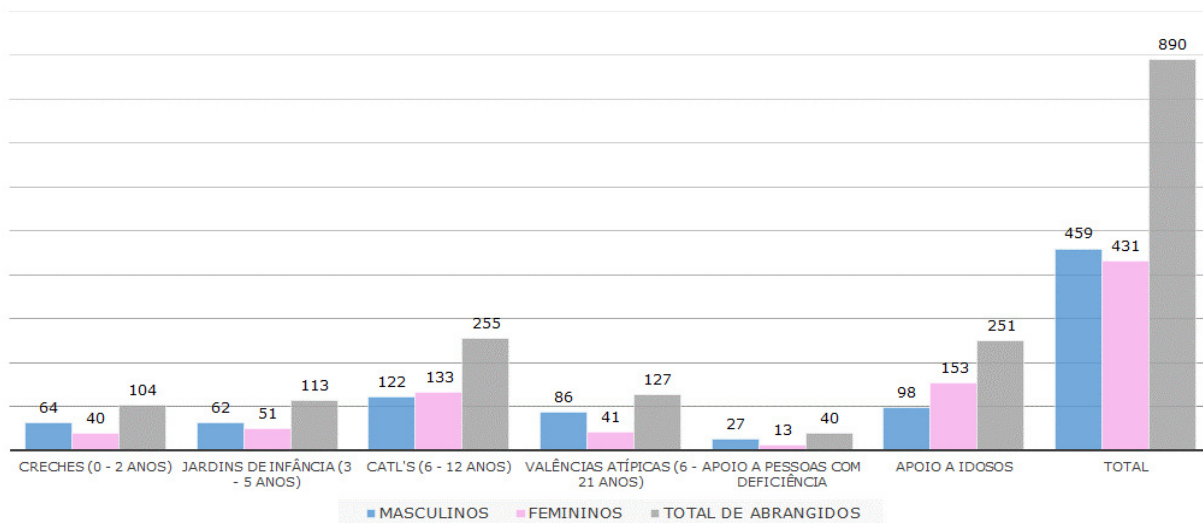
% DE UTENTES ATIVOS POR RESPOSTA SOCIAL EM 31/12/2021



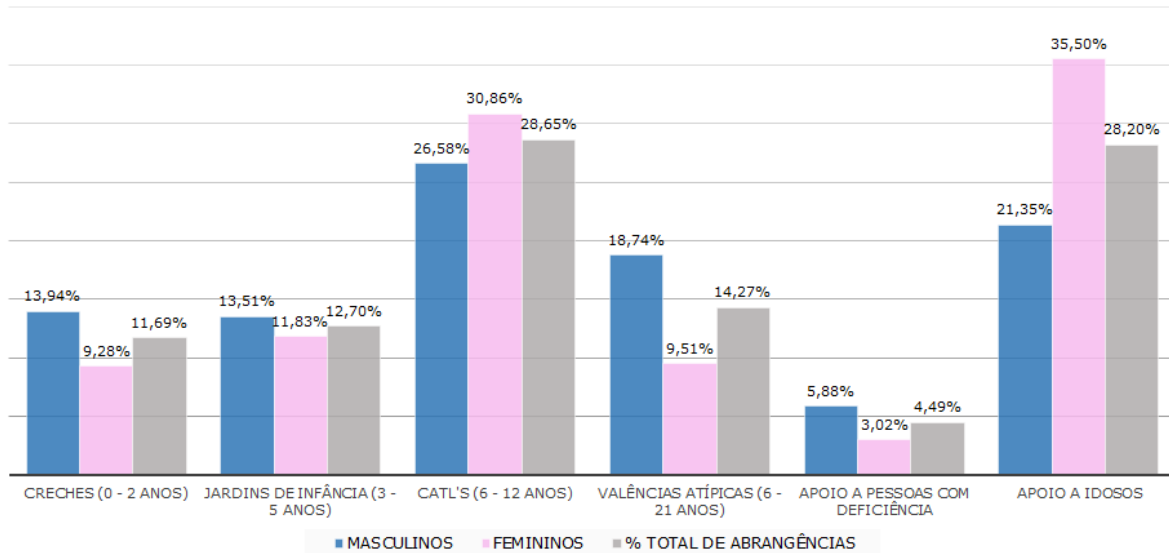
% DE UTENTES ATIVOS POR RESPOSTA SOCIAL EM 31/12/2020



NÚMERO DE UTENTES ABRANGIDOS POR RESPOSTA SOCIAL EM 2021



% DE UTENTES ABRANGIDOS EM 2021 POR RESPOSTA SOCIAL



4. PROMOÇÃO SOCIAL PELO DESPORTO

Estas Atividades tiveram como objetivo geral: Fomentar nos jovens o gosto pelo desporto; facilitar aos jovens a prática desportiva; fomentar através do desporto, o aparecimento de formas alternativas na ocupação de tempos livres; desenvolver a autoestima e o respeito pelos outros; desenvolver a motricidade e capacidades físicas das crianças mais jovens.

5. “FAMÍLIA E COMUNIDADE” | EQUIPA MANUTENÇÃO

Através dos Contratos de Cooperação-Valor Cliente em vigor com o Instituto da Segurança Social dos Açores, a Santa Casa manteve em funcionamento uma Equipa de Manutenção, no âmbito da qual procedemos a reparações de carácter urgente nas moradias dos utentes das valências de apoio a idosos, bem como à manutenção e conservação dos imóveis onde funcionam as diversas valências da Instituição.

NÚMERO DE INTERVENÇÕES	2021
Utentes (Idosos)	9
Valências	57

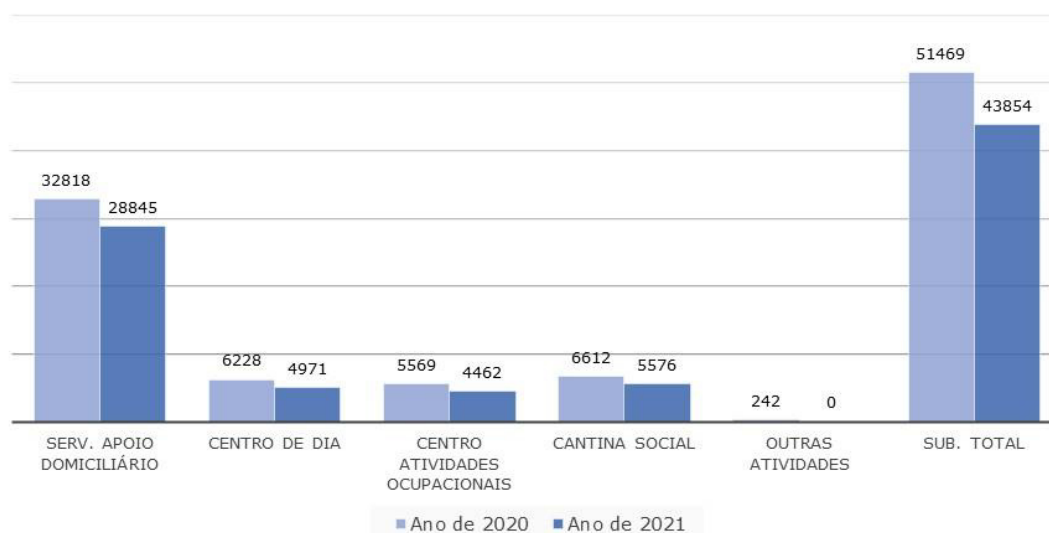
6. COZINHA

A cozinha da sede desta instituição confeciona refeições para o Serviço de Apoio Domiciliário (SAD), Centro de dia, Centro de Atividades Ocupacionais (CAO), Cantina Social e para outras atividades, sempre que solicitado.

Todas as semanas, sai da cozinha aproximadamente 969 almoços, 248 jantares e 17 lanches.

Para que esta instituição consiga uma melhor gestão de recursos humanos, matérias-primas e materiais, a Santa Casa tem uma Nutricionista que trabalha nesta área, planeando e organizando todo o serviço de alimentação, tanto nesta valência, bem como nas outras valências desta instituição.

NÚMERO DE REFEIÇÕES CONFECCIONADAS



7. CABAZES DE NATAL

Mantendo a tradição, foram distribuídos algumas centenas de cabazes de Natal a utentes e famílias carenciadas residentes nas freguesias abrangidas pela intervenção da Santa Casa.

8. PROGRAMA DE EMERGÊNCIA ALIMENTAR | CANTINA SOCIAL

Com a prorrogação do protocolo celebrado com o Instituto da Segurança Social dos Açores, a Santa Casa manteve em 2021, o apoio a famílias carenciadas no âmbito do Programa de Emergência Alimentar-Cantina Social.

9. LOJA SOCIAL

Tendo como objetivo primordial suprir as necessidades imediatas de famílias carenciadas, através do apoio em bens doados por particulares ou empresas, a “Loja Social” comporta igualmente uma vertente pedagógica, que consiste na responsabilização dos respetivos beneficiários, traduzida no valor simbólico da sua contribuição.

10. PROJETO “ELOS DE ESPERANÇA”

“Elos de Esperança” é um projeto da Misericórdia, em parceria com as Juntas de freguesia da Matriz e da Conceição, que tem como objetivo primordial ajudar a combater situações de fome e/ou carência económica, através das sobras dos restaurantes aderentes e da Instituição.

11. BANCO ALIMENTAR CONTRA A FOME DE SÃO MIGUEL E FUNDO DE EMERGÊNCIA ALIMENTAR A CARENCIADOS

Como Entidade Mediadora do Banco Alimentar Contra a Fome de S. Miguel, procede á distribuição dos cabazes alimentares nas seguintes freguesias: Conceição; Matriz; Ribeirinha, Ribeira Seca; Rabo de Peixe; Calhetas e Pico da Pedra.

FREGUESIAS	Nº de Cabazes		Famílias		Total Beneficiários		Peso (Kg)	
	**BA	*POAPMC	**BA	*POAPMC	**BA	*POAPMC	**BA	*POAPMC
Ribeirinha	0	490	0	49	0	190		
Santa Bárbara	0	70	0	7	0	22		
Calhetas	28	70	9	7	54	29		
Conceição	14	120	11	12	32	37		
Matriz	96	460	52	46	234	170	50 000	256 000
Pico da Pedra	58	180	23	18	63	59		
Rabo de Peixe	870	1730	394	173	1938	724		
Ribeira Seca	66	640	28	64	120	281		
Total	1132	3760	517	255	2121	1512	50 000	256 000

*POAPMC – Programa Operacional de Apoio a Pessoas mais carenciadas. Terminou projeto em outubro 2021

** Banco Alimentar de S. Miguel

12. RENDIMENTO SOCIAL DE INSERÇÃO – RSI EQUIPAS DE PROTOCOLO DE RSI E TÉCNICOS INTEGRANTES NO NÚCLEO DE AÇÃO SOCIAL DA RIBEIRA GRANDE

Das principais atividades desenvolvidas pelas equipas de protocolo de RSI de Rabo de Peixe e da Ribeira Grande, bem como pelos técnicos integrantes no Núcleo de Ação Social da Ribeira Grande, em 2021, indica-se as seguintes: realização de atendimentos de serviço social e de psicologia; intervenção e acompanhamento das Ajudantes Sócio Familiares (ASF); realização de visitas domiciliárias (ASF, Psicólogo e Assistente Social); acompanhamentos externos com as famílias; deslocações externas; reuniões com parceiros e entidades; reuniões do Núcleo Operativo (Núcleo Local de Inserção) e da própria equipa de trabalho; articulação com várias instituições; relatórios de informações solicitados pelo Tribunal e CPCJs; pedidos e sinalizações de apoio aos utentes que recorrem aos serviços; articulações e procedimentos necessários no âmbito do Programa Operacional de Apoio às Pessoas Carenciadas.

Este trabalho direto com as famílias implica também a elaboração de documentos e atualizações de plataformas informáticas que, por um lado, permitem o acesso aos apoios e, por outro, integram as funções de Serviço Social no âmbito da legislação e procedimentos em vigor, quer ao nível de RSI, quer ao nível da Ação Social.

Cientes que a intervenção social nestes contextos de fragilidade não pode cingir-se a uma intervenção individual, embora determinante, considera-se que as abordagens grupais poderão ser um instrumento facilitador do fortalecimento de redes de suporte social, da valorização da criatividade, da partilha de saberes e, em última instância, geradoras de bem-estar. Desta forma, uma grande aposta

da intervenção destas equipas passa, pela intervenção grupal e comunitária. Em 2021, foram vários os projetos e ações, nos quais promovemos ou participamos, contudo devido à situação imposta pela Pandemia foi necessário cancelar e/ou alterar algumas atividades planeadas, privilegiando o contato telefónico e/ou online. Salientamos, alguns dos projetos/atividades levados a cabo:

- Participação nas Equipas Multidisciplinares de intervenção e acompanhamento dos casos positivos de Covid-19.

- Projeto da Associação Ancoras e Sereias em Rabo de Peixe (Alameda 25 de Abril) - ex. de Atividades – Informação e Apoio à população em contexto de Pandemia;

- Educação Parental - programa Mais Família Mais Jovem – pais com crianças dos 8 aos 18 anos; programa Anos Incríveis – pais com crianças dos 3 aos 8 anos; programa Bem te Quero – pais com crianças dos 6 aos 18 meses) – decorreram em formato individual.

- Participação no Polo Local de Desenvolvimento e Coesão Social de Rabo de Peixe, (Estratégia Regional de Combate à Pobreza e Exclusão Social 2018-2028).

- Caixa do Brincar – Parceria com a kairós - Projecto Kebrar – Rede de Desenvolvimento de Competências da Criança.

- Participação na Imprópria - mostra de cinema de igualdade de género.

- Natureza Reconectiva - projeto artístico e de intervenção social, com o apoio do Mão em Mão, no âmbito do Azores 2027, em parceria com a CRESAÇOR -

Cooperativa Regional de Economia Solidária, CRL.

- Participação no "Projeto Banco Alimentar", no âmbito do Projeto Açores com Impacto - em parceria com a CRESAÇOR - Cooperativa Regional de Economia Solidária, CRL.

- Implementação do "Programa Bem-te-Quero" - desenvolvimento de

competências parentais na primeira infância - famílias da Matriz e Ribeirinha.

- Projeto TPCF - (Tempo para crescer em Família) - Programação de atividades para famílias com o acompanhamento sistemático da equipa de protocolo do RSI - Iniciativa desenvolvida durante a crise Pandémica.

13. CENTRO DE ATENDIMENTO E ACOMPANHAMENTO SOCIAL

O Centro de Atendimento e Acompanhamento Social apoia a Segurança Social, concretamente na atividade da Divisão de Apoio às Respostas Sociais, no Núcleo de Apoio Técnico à Infância e Juventude integra os técnicos Cláudia Costa, Psicóloga e Osvaldo Furtado, Educador de Infância.

A Psicóloga Cláudia Costa esteve durante o ano de Licença Parental durante o ano de 2021.

Resumo das atividades desempenhadas pelo técnico Osvaldo Furtado (Educador de Infância):

- Visitas às instituições com Valências de Apoio à Infância e Juventude;

- Reuniões no âmbito do apoio técnico prestado;

- Integração de crianças em valência de creche familiar, creche, jardim-de-infância e CATL, em colaboração com as Instituições, a pedido dos utentes ou de entidades de natureza social com atuação no âmbito da infância e juventude;

- Atendimentos a utentes, no âmbito do apoio técnico na área da infância e Juventude;

- Elaboração de pareceres técnicos, para apoio à decisão superior, sobre matérias diversas relacionadas com implementação e funcionamento das respostas sociais de apoio à infância e juventude;

- Avaliações de situações socioeconómicas de famílias de crianças/ participações familiares devidas por frequência em valências de creche familiar, creche, jardim-de-infância.



FUNDADA EM 1593

SANTA CASA
MISERICÓRDIA
RIBEIRA GRANDE



Conforme estipulado no Compromisso da Santa Casa, realiza-se, no primeiro Domingo da Quaresma, as celebrações em honra do Senhor Santo Cristo dos Terceiros.

14. ATOS DE CULTO

O ano de 2021 apenas nos permitiu realizar a Eucaristia em Honra do Senhor Santo Cristo dos Terceiros, que foi a 21 de fevereiro. A mesma foi transmitida online através das redes sociais em parceria com a Câmara Municipal da Ribeira Grande.

Ficaram por realizar a celebração da Festa em Honra de Nossa Senhora das Misericórdia – Padroeira das Santas Casas de Misericórdia, Revitalização do Culto à Imagem do Senhor Santo Cristo dos Terceiros e a Madre Teresa D’ Anunciada, Celebrações da Semana Santa, Missa em Louvor a Santo António e Festa em Honra do Divino Espírito Santo.

15. INTERCÂMBIO COM OUTRAS INSTITUIÇÕES

Como se pode verificar pelas inúmeras atividades descritas no presente Relatório, a Santa Casa, por convite e/ou em parceria com outras Instituições, continua a privilegiar o intercâmbio e a colaboração mútua com as diversas Instituições que direta ou indiretamente desenvolvem o seu trabalho em prol dos mais desprotegidos da nossa comunidade.

16. ACORDO DE PARCERIA COM A DELEGAÇÃO DE SÃO MIGUEL DO NÚCLEO REGIONAL DOS AÇORES DA LIGA PORTUGUESA CONTRA O CANCRO

O acordo de parceria estabelecido entre a Delegação de S. Miguel da Liga Portuguesa Contra o Cancro, e o Serviço Social do Hospital do Divino Espírito Santo, enquadra-se no âmbito do projeto Rede de Apoio ao Doente Oncológico. O Apoio da Santa Casa, materializa-se no fornecimento semanal de produtos alimentares a doentes em situação de tratamento e carência económica.

17. EQUIPAS MULTIDISCIPLINARES

Como A Santa Casa continua a estar representada nas Equipas Multidisciplinares das Escolas Básicas Integradas da Ribeira Grande e de Rabo de Peixe e Escola Secundária da Ribeira Grande.

18. CONSELHO LOCAL DE EDUCAÇÃO

A Santa Casa, através de um Técnico nomeado pela Mesa Administrativa, mantém a sua representação no Conselho Local de Educação da Ribeira Grande.

19. CONSELHO MUNICIPAL DE JUVENTUDE DA RIBEIRA GRANDE

Na qualidade de Observador Permanente, a Santa Casa continua a estar igualmente representada no Órgão Consultivo do Conselho Municipal de Juventude da Ribeira Grande, por um Técnico nomeado pela Mesa Administrativa.

20. COMISSÃO DE PROTEÇÃO DE CRIANÇAS E JOVENS

A Santa Casa continua a prestar a sua colaboração na Comissão de Proteção de Crianças e Jovens da Ribeira Grande, disponibilizando um Técnico, nomeado pela Mesa Administrativa, durante duas tardes por semana.

21. COMISSÃO LOCAL DE PROTEÇÃO CIVIL

A Santa Casa continuou a integrar a Comissão Local de Proteção Civil, disponibilizando-se para colaborar, dentro das suas atribuições, no apoio a situações de emergência, ao longo do ano.

22. UNIÃO DAS MISERICÓRDIAS DOS AÇORES | URMA

A Santa Casa manteve-se representada nos Órgãos Sociais da União Regional das Misericórdias dos Açores, como Membro efetivo da respetiva Mesa da Assembleia Geral.

23. UNIÃO DAS MISERICÓRDIAS PORTUGUESAS

A Santa Casa continua filiada na União das Misericórdias Portuguesas.

24. PATRIMÓNIO

Com o objetivo de se preservar o património da Santa Casa, e ao mesmo tempo dotar os diversos Equipamentos das condições necessárias ao funcionamento das respetivas valências, a Mesa Administrativa, após analisar as prioridades, autorizou e acompanhou as obras de manutenção e reparação realizadas durante o ano de 2021.

25. IGREJA DE NOSSA SENHORA DE GUADALUPE / SÃO FRANCISCO / FRADES

Museu Vivo do Franciscanismo

A Santa Casa manteve a colaboração com a Câmara Municipal da Ribeira Grande, nas iniciativas de âmbito cultural realizadas na Igreja de Nossa Senhora de Guadalupe, popularmente conhecida por Igreja dos Frades, e atualmente sede do Museu Vivo do Franciscanismo.

26. FARMÁCIA

A farmácia disponibiliza serviços que promovem a saúde e previnem a doença ou as suas complicações.

A dispensa de medicamentos consiste na cedência de substâncias e medicamentos, aos utentes mediante receita médica ou por indicação farmacêutica com todas a informação necessária e o respetivo aconselhamento.

Como cuidados farmacêuticos a farmácia disponibiliza, a medição da tensão arterial, testes de gravidez, medição da glicemia, medição do colesterol e triglicéridos e administração de vacinas.

Aconselhamento pelos profissionais da farmácia, em que o farmacêutico orienta, sugere, alerta, informa e tenta obter concordância dos doentes de forma correta no cuidado da saúde.

O programa das Farmácias Portuguesas do qual a farmácia faz parte, consiste na atribuição e rebate de pontos, constantes de um catálogo sazonal. Os pontos atribuídos poderão ser convertidos em produtos ou desconto imediato consoante a preferência do utente.

O Valormed é um programa que garante a recolha de medicamentos fora do prazo de validade, para posterior destruição. A farmácia ao integrar este programa, contribui para um problema de saúde pública, relativamente à acumulação de resíduos urbanos.

Nesta farmácia, realizaram-se rastreios de pele, minifaciais, iniciativas de marketing com vista a promover os nossos produtos, campanha de vacinação e aplicação das mesmas.


27. PROGRAMAS OCUPACIONAIS

No âmbito dos programas para o emprego da Direção Regional do Emprego e Qualificação Profissional, acolhemos 13 ocupandos (Prosa, CTTS) e no Programa Estagiar L e T, acolhemos 1 estagiário.



FUNDADA EM 1593

SANTA CASA
MISERICÓRDIA
RIBEIRA GRANDE



É pela confiança e reconhecimento dos nossos clientes que,
dia após dia, continuamos a trabalhar para que a nossa
Farmácia seja uma referência.

28. ESTÁGIOS CURRICULARES

Ao longo do ano, temos estabelecido vários protocolos de formação com diversas entidades da área da formação e Educação, proporcionando aos alunos, estágios curriculares em contexto de trabalho, nas diversas valências desta Santa Casa. Este ano acolhemos neste âmbito 4 formandos.

29. ESTÁGIOS PROFISSIONAIS

A Santa Casa manteve o Protocolo celebrado com a Ordem dos Psicólogos, para acolhimento de Estagiários de Psicologia.

30. FORMAÇÃO

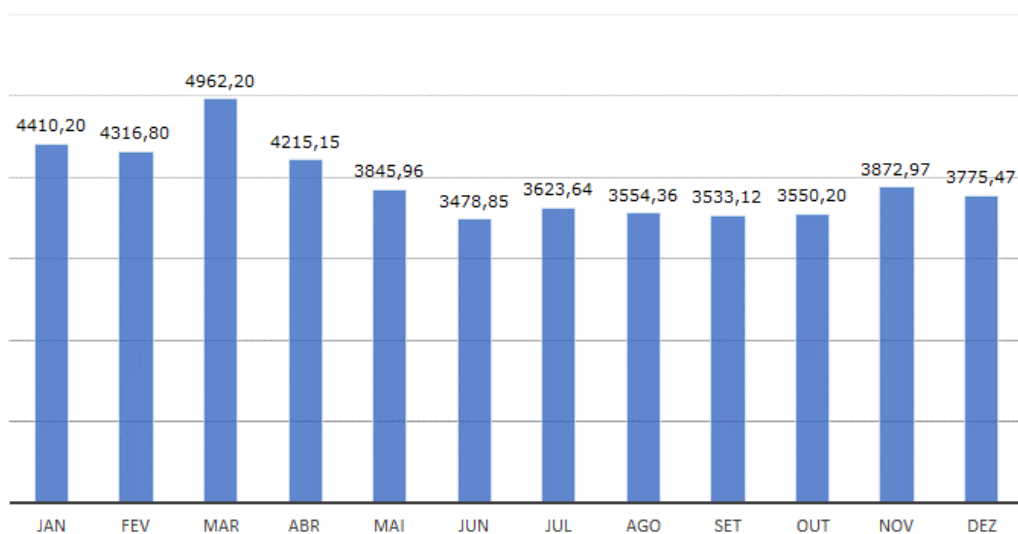
Durante o ano de 2021 decorrem 20 ações de formação, dando origem a um total de 706 horas acumuladas ministradas a cerca de 30% dos funcionários.

FORMATO	TOTAL HORAS	TOTAL FORMAÇÕES	MÉDIA FORMAÇÕES
Presencial	500	31	16,13
Online	206	28	7,36
HORÁRIO			
Laboral	626	56	11,18
Pós-Laboral	80	3	26,67
CERTIFICAÇÃO			
Sim	675	52	12,98
Não	31	7	4,43
TOTAIS	706	59	

31. LAVANDARIA EXTERNA

Mantivemos o protocolo celebrado com a Unidade de Saúde de Ilha de São Miguel, para o fornecimento de serviço de higienização e tratamento das roupas do centro de Saúde da Ribeira Grande.

Total Kgs Roupa Higienizada por mês





FUNDADA EM 1593

SANTA CASA
MISERICÓRDIA
RIBEIRA GRANDE



Na nossa Lavandaria Externa, trabalhamos para que os nossos clientes recebam um serviço de qualidade, marcando-nos pela distinção.

32. SISTEMAS DE INFORMAÇÃO

Com a implementação do departamento de Sistemas de Informação, foi melhorada a gestão e todos os nossos sistemas e as infra-estruturas de comunicação, promovendo a boa utilização dos recursos informáticos e a constante inovação das tecnologias disponibilizadas, assentes em serviços de suporte eficientes.

Foram efetuadas ações desde a seleção, aquisição, instalação, operação e manutenção de equipamentos eletrónicos e informáticos, aplicações e suportes

lógicos; da coordenação e garantia da contínua segurança informática, zelando pela segurança dos nossos dados, a todos os níveis.

Foram também efetuadas ações para a otimização do uso dos recursos informáticos para garantir a exploração eficiente e eficaz dos sistemas de informação, bem como a gestão das infraestruturas de dados espaciais e a metainformação relativa à informação produzida pela Santa Casa da Misericórdia da Ribeira Grande.

AÇÕES/PROJETOS

Implementação de Sistema de Comunicação Interna (Gestão Documental e Comunicação por correio eletrónico)

Montagem e Configuração de Desktops e Access Points (projeto LA CAIXA)

Montagem e Configuração de rede de access points na sede

Implementação de Rede modernizada de telefones. Passagem para Central Telefónica Virtual

Implementação de Rede VPN para disponibilização de acesso remoto a colaboradores em Teletrabalho

Constituição de um uma "Active Directory" e sistema de pastas partilhadas

Implementação e modernização da rede de equipamento de roteamento nas valências e sede

Implementação de Sistema Sharepoint de ficheiros na cloud

Montagem e Configuração de Novos Desktops em Valências com Equipamentos Desatualizados

Implementação de política, no sentido de reduzir o nº de impressões, e consumíveis

Constituição de Política e Melhoramento do Sistema de Backups na Instituição

TIPO DE SERVIÇO	TOTAL HORAS	TOTAL INTERVENÇÕES
Assistências Técnicas	160,43	186
Manutenções	22,35	31
Formações	6,03	16
Desenvolvimento	73,23	39
Outros	27,40	20
FORMATO		
Presencial	273,58	244
Remoto	16,26	48

33. IMAGEM E COMUNICAÇÃO

Com a necessidade de melhorar a nossa comunicação institucional, quer externa, quer interna, 2021 foi o ano da renovação e implementação de novas estratégias comunicativas.

Foi produzida a nova marca de comunicação da Santa Casa da Misericórdia da Ribeira Grande, com o propósito de facilitar e difundir de forma eficaz a nossa identificação e proveniência, bem como padronizar os nossos modelos de comunicação, até às nossas redes sociais.

Neste âmbito, é cada vez mais perentório profissionalizar a nossa comunicação. É neste sentido que orientamos toda a imagem e comunicação nas nossas ações, alimentar as nossas redes sociais, com a captação, redação, produção e divulgação dos trabalhos e ações institucionais.

AÇÕES/PROJETOS

Renovação e Implementação de Nova Marca de Comunicação Institucional

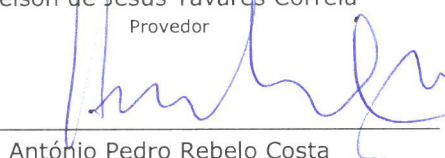
Deste modo, apresentamos à apreciação dos Irmãos, o Relatório das Atividades desenvolvidas pela Santa Casa da Misericórdia da Ribeira Grande durante o ano de 2021.

Ribeira Grande, 21 de fevereiro de 2022

A Mesa Administrativa



Nelson de Jesus Tavares Correia
Provedor




António Pedro Rebelo Costa
Vice-Provedor



Maria Imaculada P. Dias Branco Gaudêncio
Secretária



José Maria Cabral Teixeira
Tesoureiro



Fernando Manuel Raposo
Vogal



CONTA DE GERÊNCIA

// SOMOS SOLIDARIEDADE //



SANTA CASA
MISERICÓRDIA
RIBEIRA GRANDE

Índice

BREVE ANÁLISE ÀS DEMONSTRAÇÕES FINANCEIRAS.....	70
DEMONSTRAÇÕES FINANCEIRAS.....	79
BALANÇO.....	79
DEMONSTRAÇÃO DOS RESULTADOS POR NATUREZA.....	80
DEMONSTRAÇÃO DOS RESULTADOS POR NATUREZA (ÁREA SOCIAL)	81
DEMONSTRAÇÃO DOS RESULTADOS POR NATUREZA (ÁREA COMERCIAL)	82
DEMONSTRAÇÃO DOS RESULTADOS POR FUNÇÕES.....	83
DEMONSTRAÇÃO DAS ALTERAÇÕES DOS FUNDOS PATRIMONIAIS	84
DEMONSTRAÇÃO DOS FLUXOS DE CAIXA – MÉTODO DIRETO	85
ANEXO ÀS DEMONSTRAÇÕES FINANCEIRAS	86
1 - IDENTIFICAÇÃO DA ENTIDADE.....	86
2 – REFERENCIAL CONTABILÍSTICO DE PREPARAÇÃO DAS DEMONSTRAÇÕES FINANCEIRAS	86
3 – PRINCIPAIS POLÍTICAS CONTABILÍSTICAS.....	87
3.1 – BASES DE APRESENTAÇÃO	87
3.2 – POLÍTICAS DE RECONHECIMENTO E MENSURAÇÃO	88
4 – POLÍTICAS CONTABILÍSTICAS, ALTERAÇÕES NAS ESTIMATIVAS CONTABILÍSTICAS E ERROS	93
5 – ATIVOS FIXOS TANGÍVEIS	93
6 - ATIVOS FIXOS INTANGÍVEIS.....	94
7 - IMPARIDADE DE ATIVOS	95
8 - EMPRÉSTIMOS OBTIDOS	95
9 – LOCAÇÕES	95
10 – INVENTÁRIOS.....	95
11 – RÉDITO.....	96
12 – PROVISÕES, PASSIVOS CONTINGENTES E ATIVOS CONTINGENTES	96
13 - SUBSÍDIOS, DOAÇÕES E LEGADOS À EXPLORAÇÃO	97
14 - SUBSÍDIOS RELACIONADOS COM ATIVOS FIXOS TANGÍVEIS.....	97
15 - BENEFÍCIOS DOS EMPREGADOS.....	98
16 – DIVULGAÇÕES EXIGIDAS POR OUTROS DIPLOMAS LEGAIS	99
17 – OUTRAS INFORMAÇÕES	99
17.1- INVESTIMENTOS FINANCEIROS	100
17.2 - CRÉDITOS A RECEBER.....	100
17.3FUNDADORES/BENEMÉRITOS/PATROCINADORES/DOADORES/ASSODOS/MEMBROS	101
17.4 – DIFERIMENTOS	101
17.5 - OUTROS ATIVOS CORRENTES.....	102
17.6 - CAIXA E DEPÓSITOS BANCÁRIOS	102
17.7 - FUNDOS PATRIMONIAIS	102
17.8 – FORNECEDORES.....	103

17.9 - ESTADO E OUTROS ENTES PÚBLICOS.....	103
17.10 - OUTROS PASSIVOS CORRENTES	104
17.11 - FORNECIMENTOS E SERVIÇOS EXTERNOS	104
17.12 - VARIAÇÃO NOS INVENTÁRIOS DA PRODUÇÃO	105
17.13 - EFEITOS DE ALTERAÇÕES EM TAXAS DE CÂMBIO.....	105
17.14 - TRABALHOS PARA A PRÓPRIA ENTIDADE	105
17.15 - OUTROS RENDIMENTOS.....	105
17.16 - OUTROS GASTOS	106
17.17 - GASTOS DE FINANCIAMENTO	106
17.18 - ACONTECIMENTOS APÓS A DATA DO BALANÇO.....	106
17.19 - MAPAS DAS VALÊNCIAS E DE OUTRAS ATIVIDADES DA ENTIDADE	106
CERTIFICAÇÃO LEGAL DAS CONTAS	116
ATA DO PARECER DO CONSELHO FISCAL	120



BREVE ANÁLISE ÀS DEMONSTRAÇÕES FINANCEIRAS

No cumprimento da Lei e dos Compromissos da Santa Casa da Misericórdia da Ribeira Grande, apresentamos mapas de pormenor com informação relevante que facilita uma melhor compreensão e análise das Demonstrações Financeiras.

A informação legalmente exigível faz parte integrante da demonstração financeira intitulada "Anexo". Contudo, apresentamos informação adicional, a qual permite uma melhor compreensão das contas que ora se apresentam à apreciação e resultam da atividade desenvolvida por esta Instituição, no âmbito do plano de atividades e orçamento aprovados.

ÁREA COMERCIAL

RENDIMENTOS

As rubricas com maior realce são as apresentadas no quadro abaixo, perfazendo os rendimentos obtidos na Área Comercial (Farmácia e Lavandaria "Exterior"), no ano de 2021, um total de 2.498.056,43€, mais 206.134,94€ (+8,99%), face ao ano de 2020.

Rendimentos

(unidade monetária: euros)

	RUBRICAS	ANO DE 2021		ANO DE 2020		VARIACÃO 2020/2021	
71	Vendas de Mercadorias	2391266,6	95,73%	2163129,82	94,38%	228136,78	10,55%
72	Prestação de Serviços	100786,72	4,03%	112473,73	4,91%	-11687,01	-10,39%
74	Trabalhos Própria Empresa	0	0,00%	12010,38	0,52%	-12010,38	-100,00%
75	Subsídios, Doações e Legados à Exploração	0	0,00%	277,17	0,01%	-277,17	-100,00%
78	Outros Rendimentos	6003,11	0,24%	4030,39	0,18%	1972,72	48,95%
	TOTAL	2 498 056,43	100,00%	2 291 921,49	100,00%	206 134,94	8,99%

Como podemos constatar do quadro, a rubrica da receita que contribuiu com a maior alteração foi as Vendas de Mercadorias da Farmácia, que apresentaram uma variação positiva substancial de 228.136,78€, tendo um peso nos rendimentos totais da Santa Casa de 36,73%.

No ano de 2021, a Farmácia registou uma taxa de crescimento nas vendas de mercadorias de 10,55%, (+228.136,78€), em comparação com a taxa de crescimento negativa, 0,21%, registada no ano de 2020.

A rubrica de Prestação de Serviços, compreende os serviços prestados pela Farmácia, no valor de 852,19€ e pela Lavandaria "Exterior", no montante de 99.734,53€, realizados no ano de 2021.

Registou-se um decréscimo nos serviços prestados na Lavandaria "Exterior", no exercício de 2021, no montante de 11.251,37,

(-10,12%) em comparação com o ano de 2020, em virtude desta Instituição ter rececionado do Centro de Saúde da Ribeira Grande, uma menor quantidade de roupa para tratamento no serviço da lavandaria.

É de salientar, que os serviços prestados na Lavandaria "Exterior" derivam da celebração de um Protocolo de Cooperação, em janeiro de 2020, com a Unidade de Saúde da Ilha de S. Miguel, com vista à prestação de serviços de lavandaria e tratamento de roupa, do Centro de Saúde da Ribeira Grande.

A rubrica "Outros Rendimentos", registou um acréscimo de 48,95% face ao ano de 2020, resultado do aumento registado nas receitas provenientes do rappel das compras da Farmácia e no reconhecimento do excesso de estimativa dos encargos com férias e subsídio de férias da Farmácia.



GASTOS

As rubricas de maior relevo são as apresentadas no quadro abaixo indicado, perfazendo os gastos, no período em análise, um total de 2.044.687,14€, mais 169.617,58€ (+9,05%), em comparação com o ano de 2020.

Gastos (unidade monetária: euros)

	RUBRICAS	ANO DE 2021		ANO DE 2020		VARIÇÃO 2020/2021	
61	Custo M.V. M. Consumidas	1682569,03	82,29%	1524910,85	81,33%	157658,18	10,34%
62	Fornecimentos S. Externos	51988,7	2,54%	51835,27	2,76%	153,43	0,30%
63	Gastos com Pessoal	271388,02	13,27%	258976,37	13,81%	12411,65	4,79%
64	Gastos Depreciação e Amortização	20877,38	1,02%	18141,74	0,97%	2735,64	15,08%
65	Perdas por imparidade	184,98	0,01%	366,03	0,02%	-181,05	-49,46%
68	Outros Gastos	17679,03	0,86%	20839,3	1,11%	-3160,27	-15,16%
69	Gastos de Financiamento	0	0,00%	0	0,00%	0	0,00%
	TOTAL	2 044 687,14	100,00%	1 875 069,56	100,00%	169 617,58	9,05%

Em 2021, as rubricas dos gastos que contribuíram com as maiores alterações foram:

- A rubrica custo das mercadorias vendidas e matérias consumidas, com um montante de 1.682.569,03€, representam 82,29% do total dos Gastos da Área Comercial, e correspondem sobretudo à venda de mercadorias da Farmácia;
- Os Fornecimentos Serviços Externos, registaram um aumento de 4,79%, no ano de 2021, devido ao aumento dos gastos com eletricidade na Lavandaria "Exterior";
- Os Gastos com pessoal, com um aumento de 12.411,65€ (+4,79%), em comparação com o ano de 2020, resultam da contratação de mais um trabalhador para a Lavandaria "Exterior";
- Os Gastos de Depreciação e Amortização, com um acréscimo de 2.735,64€, relacionado com o investimento realizado no ano de 2020, na remodelação da Farmácia, e como a aquisição de novos equipamentos, máquinas e mobiliário diverso.

ÁREA SOCIAL

RENDIMENTOS

As rubricas com maior realce são as apresentadas no quadro abaixo, perfazendo os rendimentos obtidos na Área Social, no ano de 2021, um total de 4.011.911,71€, mais 384.095,18€ (+10,59%) em comparação com o ano de 2020.

Rendimentos (unidade monetária: euros)

	RUBRICAS	ANO DE 2021		ANO DE 2020		VARIÇÃO 2020/2021	
72	Prestação de Serviços	228950,28	5,71%	265649,43	7,32%	-36699,15	-13,81%
73	Varição nos Inventários Produção	3659,15	0,09%	3956,58	0,11%	-297,43	-7,52%
74	Trabalhos Própria Empresa	0	0,00%	0	0,00%	0	0,00%
75	Subsídios, Doações e Legados à Exploração	3506342,03	87,40%	3149603,74	86,82%	356738,29	11,33%
76	Reversões	3628,43	0,09%	0	0,00%	3628,43	100,00%
77	Ganhos por aumentos justo valor	0	0,00%	0	0,00%	0	0,00%
78	Outros Rendimentos	268767,89	6,70%	207760,76	5,73%	61007,13	29,36%
79	Juros, dividendos e outros	563,93	0,01%	846,02	0,02%	-282,09	-33,34%
	TOTAL	4 011 911,71	94,29%	3 627 816,53	92,68%	384 095,18	10,59%

Relativamente à distribuição da receita verificamos que na Área Social:

- Uma das rubricas da receita, que contribuí com a maior alteração foi os Subsídios, Doações e Legados à Exploração, que apresentaram uma variação positiva substancial de 356.738,29€, (+11,33%), no ano de 2021, em relação ao ano de 2020.

A maior parcela da receita dos Subsídios, Doações e Legados à Exploração, cerca de 95,82% (consta da Nota 13 - Anexo às D. Financeiras) é proveniente do Instituto da Segurança Social dos Açores, IPRA, (ISSA, IPRA), por via dos Acordos de Cooperação - Valor Cliente e Protocolos de Cooperação, que mantemos com aquele Instituto, destinado ao financiamento das diversas respostas sociais desta Santa Casa (ver quadro abaixo com a designação "Distribuição da receita proveniente de Acordos de Cooperação e Protocolos de Cooperação (duodécimos por valências)").

É de salientar que no ano de 2021, e na sequência do Acordo Base nº1/2021 de 4 de novembro de 2021, celebrado entre a URMA - União Regional das Misericórdias dos Açores dos Açores a URIPSSA - União Regional da Instituições Particulares de Solidariedade dos Açores e a Vice-Presidência do Governo Regional, verificou-se uma atualização do financiamento dos Contratos Cooperação-Valor Cliente em 3,6%, para as respostas sociais atípicas, 5% de atualização do Valor Padrão da resposta social, Serviço de Apoio ao Domicílio, e para as respostas sociais, Centro de Dia, Creche, Jardim de Infância, Centro de Atividades de Tempos livres (CATLS), em 3,5%. Para o Centro de Atividades Ocupacionais (CAO) a atualização do Valor Padrão foi de 5,9%.

As atualizações nos Contratos de Cooperação - Valor Cliente, traduziu-se num acréscimo dos duodécimos recebidos do Instituto da Segurança Social dos Açores, IPRA (ISSA, IPRA), no ano de 2021, no montante de 200.202,03€.

Por outro lado, o nº2, da cláusula Sétima do Acordo Base nº1/2021 de 4 de novembro, contemplou uma compensação do aumento dos encargos com a remuneração dos Educadores de Infância, resultantes de decisão judicial ou decorrentes de acordo negocial, tendo esta Instituição, recebido a quantia de 346.344,54€ (ver quadro abaixo com a designação "Outras participações recebidas do ISSA, IPRA").

Além disso, os subsídios à exploração recebidos da Direção Regional da Solidariedade Social, (consta da Nota 13 - Anexo às Financeiras) ao abrigo da Resolução do Conselho do Governo n.º 82/2021 de 14 de abril de 2021 Governo, destinados a fazer face aos custos acrescidos relacionados com a aquisição de equipamentos de proteção individual e de materiais e produtos de higiene, limpeza e desinfecção, necessários à proteção e prevenção da infeção provocada pelo vírus sars-ov-2, justificam o aumento desta rubrica da receita.

- A rubrica das Prestações de Serviços, compreende as receitas provenientes das participações recebidas dos utentes, das diversas respostas sociais e de quotas dos irmãos desta Instituição. Conforme podemos constatar no quadro abaixo indicado com a designação, "Distribuição das receitas provenientes de participações por respostas sociais", verifica-se uma variação negativa de 36.454.67€ (-13,85%), no corrente ano, em relação ao ano de 2020. A quebra registada nesta receita, prende-se com o encerramento de algumas respostas sociais, na sequência dos casos de COVID-19 e essencialmente com a aplicação do estipulado no artigo 60.º, do Decreto Legislativo Regional nº15-A/2021/A, que implementou a isenção de pagamento das participações familiares em creche, para os agregados familiares abrangidos até ao 10.º escalão, inclusive, da tabela I da Portaria n.º 2/2003, de 16 de janeiro, com retroatividade a 1 de janeiro de 2021.
- A rubrica de Outros Rendimentos, registou no ano de 2021, um acréscimo de 61.007,13€ (+29,36%), que o registado no ano de 2020, justificado com o recebimento de donativos

em dinheiro, custas processuais e indemnização por rescisão de contrato de trabalho. A Santa Casa da Misericórdia da Ribeira Grande, recebeu donativos em dinheiro, no valor de 7.000,00€, das seguintes Instituições Bancárias: Caixa de crédito Agrícola Mútuo dos Açores, C.R.L, Caixa Económica da Misericórdia e Novo Banco dos Açores, destinados a apoiar a recuperação da bandeira processional da nossa Instituição.

O Novo Banco dos Açores, S.A, concedeu-nos ainda um donativo em dinheiro, no montante de 28.165,27€, tendo em conta que esta Instituição detêm uma participação financeira naquele banco.

Distribuição da receita proveniente de Acordos de Cooperação – Valor Cliente e Protocolos de Cooperação (duodécimos recebidos por resposta social e Protocolos):

(unidade monetária: euros)

Nº ACORDO	TIPO DE VALÊNCIA	ANO DE 2021		ANO DE 2020		VAR. 2020/2021
99	SERVIÇO DE APOIO DOMICILIÁRIO	329202,47	10,47%	303160,97	10,30%	26041,5
244	CENTRO DE DIA	114533,95	3,64%	109066,47	3,71%	5467,48
467	CENTRO CONVÍVIO CALHETAS	2805,96	0,09%	2805,93	0,10%	0,03
625	CRECHE " O DESPERTAR"	164595,74	5,24%	147078,73	5,00%	17517,01
584/586	CRECHE - CENTRO DESEV. INFANTIL	220169,52	7,00%	204035,62	6,93%	16133,9
756	CRECHE - CENTRO FAMILIAR "ESTRELA DO MAR"	267256,81	8,50%	251188,1	8,53%	16068,71
245	JARDIM INFÂNCIA - CASA LEO	66367,2	2,11%	65381,07	2,22%	986,13
583/585	JARDIM INFÂNCIA - CENTRO DESEV. INFANTIL	106175,88	3,38%	105718,51	3,59%	457,37
248	JARDIM INFÂNCIA - CENTRO SOCIAL PAROQUIAL DA R SE	73309,24	2,33%	73101,13	2,48%	208,11
757	JARDIM DE INFÂNCIA - CENTRO FAMILIAR "ESTRELA DO I	98893,48	3,15%	96838,8	3,29%	2054,68
333	ATL - BEIJA FLOR	80269,05	2,55%	79844,12	2,71%	424,93
92	ATL - CASA LEO	30246,19	0,96%	29756,31	1,01%	489,88
588	ATL - ARCO IRIS	78387,31	2,49%	76291,6	2,59%	2095,71
587	ATL - MENINOS DO MAR	73200,68	2,33%	71615,27	2,43%	1585,41
589	ATL - MUNDO DA CRIANÇA	80784,31	2,57%	79668,61	2,71%	1115,7
246	ATL - CENTRO SOCIAL PAROQUIAL R. SECA	30423,26	0,97%	30259,23	1,03%	164,03
454	CENTRO DE ATIVIDADES OCUPACIONAIS	379341,57	12,07%	360618,66	12,25%	18722,91
590	UNIDADES ORIENTAÇÃO EDUCATIVA	56866,84	1,81%	54890,8	1,86%	1976,04
591	ANIMAÇÃO RUA - ESPAÇO EXTREMO	74826,58	2,38%	72226,41	2,45%	2600,17
592	LUDOTECA	35353,37	1,12%	34124,8	1,16%	1228,57
806	C. D. I.J - PORTO SEGURO	134815,09	4,29%	99008,26	3,36%	35806,83
593	CENTRO EDUCAÇÃO AMBIENTAL	42014,58	1,34%	40554,64	1,38%	1459,94
578	CENTRO PROM EMP SOCIAL - FAMILIA COMUNIDADE	33723,66	1,07%	32551,82	1,11%	1171,84
614	CENTRO ATENDIMENTO/ACOMP. SOCIAL	22650,85	0,72%	21863,79	0,74%	787,06
582	CENTRO PROMOÇÃO EMPREGO SOCIAL	36876,28	1,17%	35594,86	1,21%	1281,42
651	CENTRO ATENDIMENTO/ACOMPANHAMENTO PSICOSSOC	41687,98	1,33%	40239,32	1,37%	1448,66
9085	PROTOCOLO - RENDIMENTO SOCIAL INSERÇÃO	253595,27	8,07%	232222,8	7,89%	21372,47
9014	PROTOCOLO - EMERGÊNCIA SOCIAL	64061,89	2,04%	62063,73	2,11%	1998,16
9057	PROTOCOLO - AÇÃO SOCIAL	119155,6	3,79%	111926,99	3,80%	7228,61
	PROTOCOLO - EMERGÊNCIA ALIMENTAR	18379,77	0,58%	19836,00	0,67%	-1456,23
	PROTOCOLO - EMERGÊNCIA SOCIAL 2	13765,00	0,44%	0,00	0,00%	13765,00
	TOTAL	3 143 735,38	100,00%	2 943 533,35	100,00%	200 202,03

Outras participações financeiras, recebidas do Instituto da Segurança Social dos Açores, ISSA, IPRA.

(unidade monetária: euros)

OUTRAS PARTICIPAÇÕES FINANCEIRAS RECEBIDAS DO ISSA, IPRA	ANO DE 2021	ANO DE 2020	VARIAÇÃO 2020/2021
Apoio Excecional à Família	13838,35	16962,68	-3124,33
Reposição Carreira Educadores c/ decisão judicial *	234457,81	0,00	234457,81
Reposição Carreira Educadores c/ Acordo**	111886,73	0,00	111886,73
Compensação ao aumento da RMMG de 2021	8645,00	0,00	8645,00
Refeições casos positivos COVID	216,00	0,00	216,00
TOTAL	369 043,89	16 962,68	352 081,21

* Do valor recebido, foi reconhecida a quantia de 43.162,89€ em rendimentos a reconhecer, no ano de 2022

** Do valor recebido, foi reconhecida a quantia de 109.807,00€ em rendimentos a reconhecer, no ano de 2022

Distribuição da receita, proveniente das Prestações de Serviços (participações recebidas dos utentes por resposta social):

(unidade monetária: euros)

RESPOSTAS SOCIAIS	ANO DE 2021	ANO DE 2020	VAR. 2020/2021
Serviço de Apoio Domiciliário	102833,61	112320,76	-9487,15
Centro de Dia	21271,68	23646,59	-2374,91
Ajudas Técnicas	8363	7091	1272
Creche - C.Desenvolvimento infantil	666,5	2821,75	-2155,25
Creche - "O Despertar"	16904,9	25278,37	-8373,47
Creche - Centro Familiar "Estrela do Mar"	3221,31	11100,24	-7878,93
Jardim de Infância - Casa Leo	7137	6602,7	534,3
Jardim de Infância - C. Social Paroquial R. Seca	14555,95	15548,46	-992,51
Jardim de infância - C. Desenv. Infantil	5178,92	5207,96	-29,04
Jardim de Infância - Centro Familiar "Estrela do Mar"	3422,78	8025,83	-4603,05
ATL - Casa Leo	5136,24	3495,2	1641,04
ATL - C. Social Paroquial R. Seca	6910,07	5689,15	1220,92
ATL - Beija Flor	7950,62	7367,3	583,32
ATL - Meninos do Mar	2354,8	2281,84	72,96
ATL - Arco Iris	1881,19	3693,27	-1812,08
ATL - Mundo da Criança	2850,91	4567,11	-1716,2
ATL - Calhetas	2201,45	1316,15	885,3
ATL - Escola Madre Teresa	2837,93	2722,52	115,41
Centro Atividades Ocupacionais	10993,42	14350,75	-3357,33
TOTAL	226 672,28	263 126,95	-36 454,67

GASTOS

As rubricas de maior relevo são as apresentadas no quadro abaixo perfazendo os gastos na Área Social, no período em análise, um total de 4.025.408,52€, mais 56.047.82€ (+1,41%)% face ao ano de 2020.

Gastos		(unidade monetária: euros)					
	RUBRICAS	ANO DE 2021		ANO DE 2020		VARIÇÃO 2020/2021	
61	Custo M.V. M. Consumidas	184726,94	4,59%	218328,22	5,50%	-33601,28	-15,39%
62	Fornecimentos S. Externos	286880,37	7,13%	299177,42	7,54%	-12297,05	-4,11%
63	Gastos com Pessoal	3064395,22	76,13%	3005541,93	75,72%	58853,29	1,96%
64	Gastos Depreciação e Amortização	311064,65	7,73%	305787,71	7,70%	5276,94	1,73%
67	Provisões	80395,46	2,00%	90380,18	2,28%	-9984,72	-11,05%
68	Outros Gastos	97945,88	2,43%	50145,24	1,26%	47800,64	95,32%
69	Gastos de Financiamento	0	0,00%	0	0,00%	0	0,00%
TOTAL		4 025 408,52	100,00%	3 969 360,70	100,00%	56 047,82	1,41%

Relativamente à distribuição da despesa verificamos que na Área Social:

- As mercadorias vendidas e matérias consumidas, com um montante de 184.726,94€, representa 4,59%, do total dos Gastos da Área Social, e correspondem às aquisições de géneros alimentares, equipamentos de proteção individual, produtos de higiene e limpeza e consumíveis informáticos, para todas as respostas sociais desta Instituição;
- Os Fornecimentos Serviços Externos, em 2021, têm um peso de 7,13%, no total dos gastos da Área Social e apresentam um valor de 286.880.37€, contudo regista-se uma variação negativa de 12.297,05€ (-4,11%), em comparação com os gastos realizados nesta rubrica, no ano de 2020;
- No ano de 2021, a rubrica dos Gastos com Pessoal, apresenta a maior expressão no valor total dos gastos, com um montante de 3.064.395,22€, e com um peso de 76,13%. Em comparação com o ano de 2020, verificou-se um acréscimo nestes gastos de 58.853,29€ (+1,96%).

O quadro de pessoal desta Santa Casa a 31/12/2021 é constituído por 216 trabalhadores, integrando o mesmo, 48 trabalhadores pertencentes aos quadros técnicos superiores (ver Nota15 – Anexo D. Financeiras);

Além disso, procedeu-se à atualização da tabela salarial, no âmbito da revisão da Convenção Coletiva do trabalho entre a URMA e o SINTAP, publicada em Jornal Oficial II Série, nº20, de 29 de janeiro de 2021, assim como à atualização do salário mínimo regional no ano de 2021, das progressões na carreira e vencimentos de diuturnidades dos trabalhadores.

- A rubrica "Provisões", compreende os montantes que a Instituição tem de liquidar a cinco Educadores de Infância, na sequência da decisão final do novo Processo Judicial nº 1579/21.7T8PDL;
- A rubrica "Outros Gastos", registou um acréscimo de 95,32%, em comparação com exercício de 2020. O aumento registado nesta rubrica, no ano de 2021, deve-se essencialmente:
 - A um Acordo celebrado com um trabalhador (Educador de Infância), o qual emergiu um crédito laboral a favor do trabalhador, relativo à contagem de tempo de serviço e respetivo reposicionamento remuneratório, referente ao período de 01/01/2018 a 31/12/2021, tendo sido reconhecida em "Correções relativas a exercícios anteriores" a quantia de 32.072,04€;

- À implementação de um novo Protocolo “Emergência Social”, com o ISSA, IPRA, com vista à aquisição dos produtos alimentares necessários de apoio à subsistência imediata junto das pessoas em situação de emergência social, que foram previamente avaliadas e sinalizadas pelo Instituto da segurança Social dos Açores, IPRA, até ao limite de 241 agregados familiares, no montante total de 13.765,00€.

SÍNTESE DOS GASTOS TOTAIS E RENDIMENTOS TOTAIS (ÁREA SOCIAL E ÁREA COMERCIAL) - ANO DE 2021 E ANO DE 2020

Rendimentos

(unidade monetária: euros)

	RENDIMENTOS	ANO DE 2021		ANO DE 2020		VARIÇÃO 2020/2021	
71	Vendas de Mercadorias	2391266,6	36,73%	2163129,82	36,54%	228136,78	10,55%
72	Prestação de Serviços	329737	5,07%	378123,16	6,39%	-48386,16	-12,80%
73	Varição nos Inventários Produção	3659,15	0,06%	3956,58	0,07%	-297,43	-7,52%
74	Trabalhos Própria Empresa	0	0,00%	12010,38	0,20%	-12010,38	-100,00%
75	Subsídios Doações e Legados	3506342,03	53,86%	3149880,91	53,21%	356461,12	11,32%
76	Reversões de Provisões	3628,43	0,06%	0	0,00%	3628,43	100,00%
77	Ganhos por aumentos justo valor	0	0,00%	0	0,00%	0	0,00%
78	Outros Rendimentos	274771	4,22%	211791,15	3,58%	62979,85	29,74%
79	Juros, dividendos e outros	563,93	0,01%	846,02	0,01%	-282,09	-33,34%
	TOTAL	6 509 968,14	100,00%	5 919 738,02	100,00%	590 230,12	9,97%

Gastos

(unidade monetária: euros)

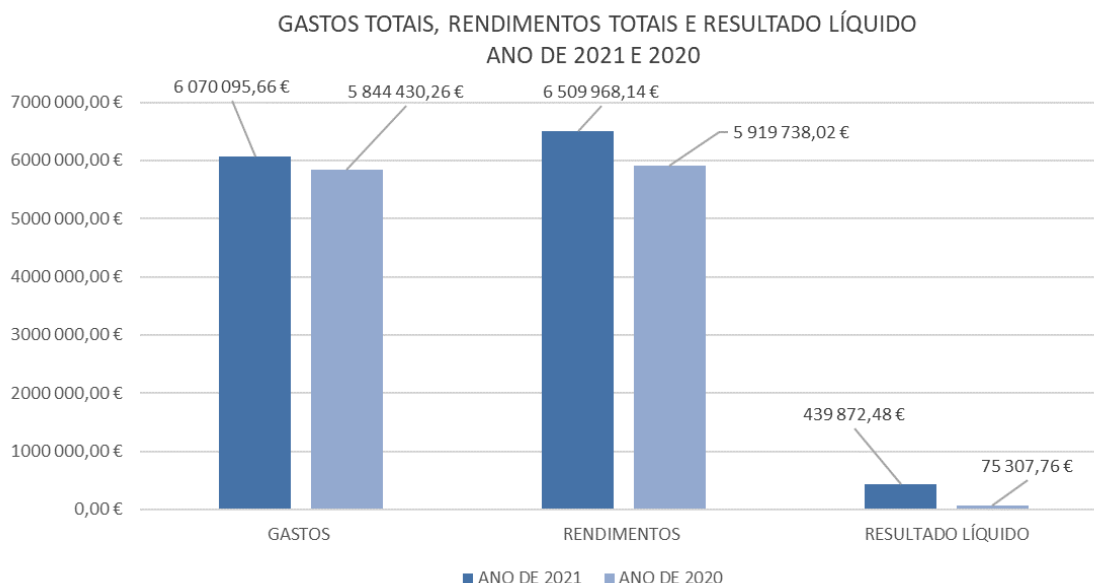
	RUBRICAS	ANO DE 2021		ANO DE 2020		VARIÇÃO 2020/2021	
61	Custo M.V. M. Consumidas	1867295,97	30,76%	1743239,07	29,83%	124056,9	7,12%
62	Fornecimentos S. Externos	338869,07	5,58%	351012,69	6,01%	-12143,62	-3,46%
63	Gastos com Pessoal	3335783,24	54,95%	3264518,3	55,86%	71264,94	2,18%
64	Gastos Depreciação e Amortização	331942,03	5,47%	323929,45	5,54%	8012,58	2,47%
65	Perdas por imparidade	184,98	0,00%	366,03	0,01%	-181,05	-49,46%
66	Perdas por reduções de justo valor	0	0,00%	0	0,00%	0	0,00%
67	Provisões	80395,46	1,32%	90380,18	1,55%	-9984,72	-11,05%
68	Outros Gastos	115624,91	1,90%	70984,54	1,21%	44640,37	62,89%
69	Gastos de Financiamento	0	0,00%	0	0,00%	0	0,00%
	TOTAL	6 070 095,66	100,00%	5 844 430,26	100,00%	225 665,40	3,86%

Relativamente à estrutura de rendimentos e gastos, constante da Demonstração de Resultados por natureza a 31/12/2021, podemos constatar o seguinte:

- Ao nível de rendimentos totais, estes atingiram um valor de 6.509.968,14€, um aumento de 9,97%, em relação ao ano de 2020, cujo valor foi de 5.919.738,02€; Os Rendimentos, em termos absolutos registaram um acréscimo no valor de 590.230.12€, com especial enfoque para os Subsídios, Doações e Legados à Exploração, com um aumento de 11,32%, representando 356.461,12€, as Vendas e Prestação Serviços (da Farmácia e Lavandaria Exterior), com um aumento de 10,55%, 228.136,78€, enquanto os Serviços Prestados (comparticipações recebidas de utentes e quotas de irmãos) registaram um decréscimo de 12,80%, 48.386,16€; Na rubrica Outros Rendimentos, verificou-se também uma variação positiva de 29,68%.



- Ao nível dos gastos totais, os mesmos atingiram os 6.070.095,66€, um acréscimo de 3,86%, face ao ano de 2020, cujo valor foi de 5.844.430,26€, com realce para a rubrica "Outros Gastos" que atingiram 115.624,91€ (+62,89%), seguido do Custo das Mercadorias V. Matérias Consumidas, com 1.867.295,97€ (+7,12%) e dos Gastos com Pessoal que atingiram 3.335.783,24€ (+2,18%) que o ano de 2020.



A **Santa Casa da Misericórdia da Ribeira Grande** obteve no exercício de 2021, um resultado líquido positivo de 439.872,48€, face ao resultado líquido positivo registado no ano de 2020, no montante de 75.307,76€.

No exercício de 2021, a Área Social, apresentou um resultado líquido negativo de 13.496,81€, enquanto que na atividade da Área Comercial (Farmácia e Lavandaria "Exterior"), registou-se um resultado líquido positivo de 453.369,29€.

A Farmácia obteve um resultado líquido positivo de 403.890,34€, superior em 19,52%, quando comparado com o exercício de 2020 (resultado líquido positivo no valor de 337.922,65€), decorrente do acréscimo verificado ao nível dos proveitos operacionais, como Vendas de Mercadorias.

O desempenho operacional da farmácia registou melhorias, como podemos constatar através de

indicadores como a margem bruta das vendas de 29,75% (29,64% em 2020) e um EBITDA de 17,64% (16,36% em 2020)

A Lavandaria "Exterior" apresentou um resultado líquido positivo de 49.478,95€, inferior em 37,31%, quando comparado com o exercício de 2020 (resultado líquido positivo no valor de 78.929,28€), relacionado com o acréscimo verificado ao nível dos gastos operacionais, como Fornecimentos e Serviços Externos, Gastos com Pessoal e uma redução ao nível dos serviços prestados para USISM.

É de realçar, que a atividade da Área Social no exercício de 2021, registou um resultado operacional positivo de 297.567,84€, contrariamente ao resultado operacional negativo de 35.756,46€, do ano de 2020, fruto do acréscimo verificado nas receitas operacionais, nomeadamente ao nível dos Subsídios à Exploração e Outros Rendimentos.

Nas principais rubricas do Balanço, podemos constatar que o Ativo não Corrente, tem a maior expressão no total do Ativo, representando cerca de 83,51% e o Ativo Corrente, totaliza o montante de 1.926.415,99€.

O Ativo Líquido da Santa Casa da Misericórdia da Ribeira Grande a 31/12/2021, atingiu o montante de 11.681.977,61€, realçando-se a rubrica de Ativos Fixos Tangíveis com 9.293.070,79€, espelhando a dimensão dos investimentos realizados.

A rubrica de Disponibilidades (Caixa e Depósitos Bancários à Ordem e a Prazo) sobressaem em termos de valores, registando-se a 31/12/2021, a quantia de 1.583.804,82€, em comparação com o montante de 903.715,46€, registado a 31/12/2020.

Os Fundos Patrimoniais, atingem em 31/12/2021 o montante de 10.483.295,42€, tendo aumentado em 3,10%, face a 2020, em virtude do resultado líquido positivo obtido.

O Passivo totaliza 1.198.682,19€ (+12,49%), face ao ano de 2020, realçando-se o valor de 532.250,14€, de Outros Passivos Correntes (ver nota do anexo 17.10), 232.263,34€ em dívidas a Fornecedores e à rubrica de Provisões, com a quantia de 171.784,61€.

A autonomia financeira da Santa Casa da Misericórdia da Ribeira Grande, a 31/12/2021 atinge os 89,74% (90,51% em 2020) e o rácio da liquidez geral atinge os 1,88 (1,64 em 2020), indicadores que revelam a solidez e o equilíbrio financeiro evidenciado nesta Instituição.

INVESTIMENTOS

Os investimentos realizados em bens do património histórico e cultural, ativos fixos tangíveis e ativos intangíveis, no período de 2021, totalizam **146.467,89€**, repartidos do seguinte modo:

- Restauro da Bandeira Processional: 2.690,40€;
- Equipamentos básico: 7.224,37€;
- Aquisição de quatro viaturas ligeiras de passageiros: 53.842,00€;
- Aquisição de equipamento administrativo: 7.285,79€;
- Aquisição de Outros Ativos Fixos Tangíveis: 73.220,19€;
- Aquisição de Outros Ativos intangíveis: 2.205,14€.

th

SANTA CASA DA MISERICÓRDIA DA RIBEIRA GRANDE

Balço do período 1 a 12 de 2021

(unidade monetária: euros)

	Notas	2021	2020
ATIVO			
Ativo não corrente			
Ativos fixos tangíveis	5	9293070,79	9494506,18
Bens do património histórico e cultural	5	2690,40	0,00
Ativos Intangíveis	6	36439,25	47895,38
Investimentos financeiros	17.1	423361,18	408998,20
Fundadores/Beneméritos/Patrocinadores/Doadores/associados/Membros		0,00	0,00
Outros créditos e ativos não correntes		0,00	0,00
Subtotal		9755561,62	9951399,76
Ativo corrente			
Inventários	10	134189,69	146594,74
Créditos a receber	17.2	148422,75	128713,04
Estado e outros entes públicos	17.9	1637,41	1567,82
Fundadores/Beneméritos/Patrocinadores/Doadores/associados/Membros	17.3	921,00	852,00
Diferimentos	17.4	9431,44	6483,32
Outros ativos correntes	17.5	48008,88	93968,76
Caixa e depósitos bancários	17.6	1583804,82	903715,46
Subtotal		1926415,99	1281895,14
Total do ativo		11681977,61	11233294,90
FUNDOS PATRIMONIAIS E PASSIVO			
Fundos patrimoniais			
Fundos	17.7	2000000,00	2000000,00
Excedentes técnicos		0,00	0,00
Reservas		0,00	0,00
Resultados transitados	17.7	601571,48	549481,78
Excedentes de revalorização		0,00	0,00
Ajust. / Outras variações de fundos patrimoniais	17.7	7441851,46	7542893,65
Subtotal		10043422,94	10092375,43
Resultado líquido do exercício	17.7	439872,48	75307,76
Total dos fundos patrimoniais		10483295,42	10167683,19
Passivo			
Passivo não corrente			
Provisões		0,00	0,00
Provisões específicas	12	171784,61	282207,35
Financiamentos obtidos		0,00	0,00
Outras dívidas a pagar		0,00	0,00
Subtotal		171784,61	282207,35
Passivo corrente			
Fornecedores	17.8	232263,34	187703,99
Estado e outros entes públicos	17.9	97357,09	81934,21
Fundadores/Beneméritos/Patrocinadores/Doadores/associados/Membros		0,00	0,00
Financiamentos obtidos		0,00	0,00
Diferimentos	17.4	165027,01	33588,88
Outros passivos correntes	17.10	532250,14	480177,28
Subtotal		1026897,58	783404,36
Total do Passivo		1198682,19	1065611,71
Total dos fundos patrimoniais e do passivo		11681977,61	11233294,90

Contabilista Certificada (Nº60725)

Adela de Correia

A Mesa Administrativa

[Handwritten signatures]



SANTA CASA
RIBEIRA GRANDE

SANTA CASA DA MISERICÓRDIA DA RIBEIRA GRANDE
Demonstração de Resultados por Natureza do período 1 a 12 de 2021

(unidade monetária: euros)

Código de Contas		Rendimentos e Gastos	Notas	EXERCÍCIOS		
Pos	Neg			2021	2020	Var %
71/72		Vendas e serviços prestados	11	2 721 003,60	2 541 252,98	7,07%
75		Subsídios, doações e legados à exploração	13	3 506 342,03	3 149 880,91	11,32%
73		Varição de inventários na produção	17.12	3 659,15	3 956,58	-7,52%
74		Trabalhos para a própria entidade	17.14	0,00	12 010,38	-100,00%
	61	Custo das mercadorias vendidas e das matérias consumidas	10	-1 867 295,97	-1 743 239,07	7,12%
	62	Fornecimentos e serviços externos	17.11	-338 869,07	-351 012,69	-3,46%
	63	Gastos com pessoal	15	-3 335 783,24	-3 264 518,30	2,18%
7622	652	Ajustamentos de inventários (perdas/reversões)		0,00	0,00	0,00%
7621	651	Imparidade de dívidas a receber (perdas/reversões)	17.2	-184,98	-366,03	-49,46%
763	67	Provisões (aumentos/reduções)		0,00	0,00	0,00%
7638/9	678/9	Provisões específicas (aumentos/reduções)	12	-76 767,03	-90 380,18	-15,06%
7623;7627/8	653;657/8	Outras imparidades (perdas/reversões)		0,00	0,00	0,00%
77	66	Aumentos / reduções de justo valor		0,00	0,00	0,00%
78+791		Outros rendimentos	17.15	275 345,78	212 637,17	29,49%
	68	Outros gastos	17.16	-115 635,76	-70 984,54	62,90%
		Resultado antes de depreciações, gastos de financiamento e impostos		771 814,51	399 237,21	93,32%
761	64	Gastos / reversões de depreciação e de amortização	5 e 6	-331 942,03	-323 929,45	2,47%
		Resultado operacional (antes de gastos de financiamento e impostos)		439 872,48	75 307,76	484,10%
79-791		Juros e rendimentos similares obtidos		0,00	0,00	0,00%
	69	Juros e gastos similares suportados		0,00	0,00	0,00%
86		Resultado antes de impostos		439 872,48	75 307,76	484,10%
812		Impostos sobre o rendimento do período		0,00	0,00	0,00%
		Resultado líquido do período		439 872,48	75 307,76	484,10%

Contabilista Certificada (Nº60725)

A Mesa Administrativa

Adelaide Cordeiro



SANTA CASA
MISERICÓRDIA
RIBEIRA GRANDE

SANTA CASA DA MISERICÓRDIA DA RIBEIRA GRANDE
Demonstração de Resultados por Natureza do período 1 a 12 de 2020
AREA SOCIAL

(unidade monetária: euros)

Código de Contas		RENDIMENTOS E GASTOS	Notas	EXERCÍCIOS		
Pos	Neg			2021	2020	Var %
71/72		Vendas e serviços prestados	11	228 950,28	265 649,43	-13,81%
75		Subsídios, doações e legados à exploração	13	3 506 342,03	3 149 603,74	11,33%
73		Variação de inventários na produção	17.12	3 659,15	3 956,58	-7,52%
74		Trabalhos para a própria entidade		0,00	0,00	0,00%
	61	Custo das mercadorias vendidas e das matérias consumidas	10	-184 726,94	-218 328,22	-15,39%
	62	Fornecimentos e serviços externos	17.11	-286 880,37	-299 177,42	-4,11%
	63	Gastos com pessoal	15	-3 064 395,22	-3 005 541,93	1,96%
7622	652	Ajustamentos de inventários (perdas/reversões)		0,00	0,00	0,00%
7621	651	Imparidade de dívidas a receber (perdas/reversões)		0,00	0,00	0,00%
763	67	Provisões (aumentos/reduções)		0,00	0,00	0,00%
7638/9	678/9	Provisões específicas (aumentos/reduções)	12	-76 767,03	-90 380,18	-15,06%
7623;7627/;653;657/8		Outras imparidades (perdas/reversões)		0,00	0,00	0,00%
77	66	Aumentos /reduções de justo valor		0,00	0,00	0,00%
78+791		Outros rendimentos	17.15	269 331,82	208 606,78	29,11%
	68	Outros gastos	17.16	-97 945,88	-50 145,24	95,32%
		Resultado antes de depreciações, gastos de financiamento e impostos		297 567,84	-35 756,46	-932,21%
761	64	Gastos / reversões de depreciação e de amortização	5 e 6	-311 064,65	-305 787,71	1,73%
		Resultado operacional (antes de gastos de financiamento e impostos)		-13 496,81	-341 544,17	-96,05%
79-791		Juros e rendimentos similares obtidos		0,00	0,00	0,00%
	69	Juros e gastos similares suportados		0,00	0,00	0,00%
86		Resultado antes de impostos		-13 496,81	-341 544,17	-96,05%
812		Impostos sobre o rendimento do período		0,00	0,00	0,00%
		Resultado líquido do período		-13 496,81	-341 544,17	-96,05%

Contabilista Certificada (Nº60725)

A Mesa Administrativa

Adelaide Corôc

[Handwritten signatures]



SANTA CASA
MISERICÓRDIA
RIBEIRA GRANDE

SANTA CASA DA MISERICÓRDIA DA RIBEIRA GRANDE
Demonstração de Resultados por Natureza do período 1 a 12 de 2021
ÁREA COMERCIAL- FARMÁCIA E LAVANDARIA "EXTERIOR"

(unidade monetária: euros)

Código de Contas		RENDIMENTOS E GASTOS	Notas	EXERCÍCIOS		
Pos	Neg			2021	2020	Var %
71/72		Vendas e serviços prestados	11	2 492 053,32	2 275 603,55	9,51%
75		Subsídios, doações e legados à exploração	13	0,00	277,17	-100,00%
73		Variação de inventários na produção		0,00	0,00	0,00%
74		Trabalhos para a própria entidade	17.14	0,00	12 010,38	-100,00%
	61	Custo das mercadorias vendidas e das matérias consumidas	10	-1 682 569,03	-1 524 910,85	10,34%
	62	Fornecimentos e serviços externos	17.11	-51 988,70	-51 835,27	0,30%
	63	Gastos com pessoal	15	-271 388,02	-258 976,37	4,79%
7622	652	Ajustamentos de inventários (perdas/reversões)		0,00	0,00	0,00%
7621	651	Imparidade de dívidas a receber (perdas/reversões)	17.2	-184,98	-366,03	-49,46%
763	67	Provisões (aumentos/reduções)		0,00	0,00	0,00%
7638/9	678/9	Provisões específicas (aumentos/reduções)		0,00	0,00	0,00%
7623;7627/1	653;657/8	Outras imparidades (perdas/reversões)		0,00	0,00	0,00%
77	66	Aumentos / reduções de justo valor		0,00	0,00	0,00%
78+791		Outros rendimentos	17.15	6 013,96	4 030,39	49,22%
	68	Outros gastos	17.16	-17 689,88	-20 839,30	-15,11%
		Resultado antes de depreciações, gastos de financiamento e impostos		474 246,67	434 993,67	9,02%
761	64	Gastos / reversões de depreciação e de amortização	5 e 6	-20 877,38	-18 141,74	15,08%
		Resultado operacional (antes de gastos de financiamento e impostos)		453 369,29	416 851,93	8,76%
79-791		Juros e rendimentos similares obtidos		0,00	0,00	0,00%
	69	Juros e gastos similares suportados		0,00	0,00	0,00%
86		Resultado antes de impostos		453 369,29	416 851,93	8,76%
812		Impostos sobre o rendimento do período		0,00	0,00	0,00%
		Resultado líquido do período		453 369,29	416 851,93	8,76%

Contabilista Certificada (Nº60725)

A Mesa Administrativa

Adelci de Costa

Handwritten signatures and initials in blue ink, including a large signature and several smaller ones.

SANTA CASA DA MISERICÓRDIA DA RIBEIRA GRANDE
Demonstração dos Resultados por Funções do Período 1 A 12 DE 2021

(unidade monetária: euros)

RUBRICAS	NOTAS	ÁREA SOCIAL	ÁREA COMERCIAL		PERÍODOS	
			FARMÁCIA	LAVANDARIA "Exterior"	ANO DE 2021	ANO DE 2020
VENDAS E SERVIÇOS PRESTADOS	11	228 950,28	2 392 118,79	99 934,53	2 721 003,60	2 541 252,98
CUSTO DAS VENDAS E DOS SERVIÇOS PRESTADOS	10	-184 726,94	-1 679 867,27	-2 701,76	-1 867 295,97	-1 743 239,07
RESULTADO BRUTO		44 223,34	712 251,52	97 232,77	853 707,63	798 013,91
OUTROS RENDIMENTOS	13,17,12/17,14,17,15	3 779 333,00	6 013,96	0,00	3 785 346,96	3 378 485,04
GASTOS DE DISTRIBUIÇÃO		0,00	0,00	0,00	0,00	0,00
GASTOS ADMINISTRATIVOS	15	-3 064 395,22	-239 773,62	-31 614,40	-3 335 783,24	-3 264 518,30
GASTOS DE INVESTIGAÇÃO E DESENVOLVIMENTO		0,00	0,00	0,00	0,00	0,00
OUTROS GASTOS	5,6,12/17,11/17,16	-772 657,93	-74 601,52	-16 139,42	-863 398,87	-836 672,89
RESULTADO OPERACIONAL (ANTES GASTOS DE FINANC. E IMPOSTOS)		-13 496,81	403 890,34	49 478,95	439 872,48	75 307,76
GASTOS DE FINANCIAMENTO (LIQUIDOS)		0,00	0,00	0,00	0,00	0,00
RESULTADO ANTES DE IMPOSTOS		-13 496,81	403 890,34	49 478,95	439 872,48	75 307,76
IMPOSTO SOBRE O RENDIMENTO DO PERÍODO		0,00	0,00	0,00	0,00	0,00
RESULTADO LÍQUIDO DO PERÍODO		-13 496,81	403 890,34	49 478,95	439 872,48	75 307,76

Contabilista Certificada (Nº60725)

A Mesa Administrativa

Adla. de Conde



SANTA CASA
MISERICÓRDIA
RIBEIRA GRANDE

[Handwritten signatures in blue ink]

ENTIDADE: SANTA CASA DA MISERICÓRDIA DA RIBEIRA GRANDE
Demonstração Individual das Alterações nos Fundos Patrimoniais no Período de 31/12/2021

(unidade monetária: euros)

DESCRIÇÃO	Notas	FUNDOS PATRIMONIAIS ATRIBUÍDOS AOS INSTITUIDORES DA ENTIDADE-MAE							TOTAL	INTERESSES MINORITÁRIOS	TOTAL DOS FUNDOS PATRIMONIAIS		
		FUNDOS	EXCEDENTES TÉCNICOS	RESERVAS	RESULTADOS TRANSITADOS	EXCEDENTES REVALORIZAÇÃO	AJUSTAMENTOS /OUTRAS VARIÁVEIS NOS FUNDOS PATRIMONIAIS	RESULTADO LÍQUIDO DO PERÍODO					
POSIÇÃO EM 31/12/2020	6	17.7	2 000 000,00	0,00	0,00	549 481,78	0,00	0,00	7 542 893,65	75 307,76	10 167 683,19	0,00	10 167 683,19
ALTERAÇÕES NO PERÍODO													
Primeira adopção do novo referencial contabilístico													
Alterações de políticas contabilísticas													
Diferenças de conversão de demonstrações financeiras													
Realização de excedentes de revalorização													
Excedentes de revalorização													
Ajustamentos por impostos diferidos													
Outras alterações reconhecidas nos fundos patrimoniais													
	7	17.7	0,00	0,00	0,00	52 089,70	0,00	0,00	-101 042,19	-75 307,76	-124 260,25	0,00	-124 260,25
RESULTADO LÍQUIDO DO PERÍODO	8	17.7								439 872,48	439 872,48		
RESULTADO INTEGRAL	9 = 7+8									364 564,72	263 522,53		263 522,53
OPERAÇÕES COM INSTITUIDORES NO PERÍODO													
Fundos													
Subsídios, doações e legados													
Distribuições													
Outras Operações	10		0,00	0,00	0,00	0,00	0,00	0,00	0,00	0,00	0,00	0,00	0,00
POSIÇÃO EM 31/12/2021	6+7+8+10	17.7	2 000 000,00	0,00	0,00	601 571,48	0,00	0,00	7 441 851,46	439 872,48	10 483 295,42	0,00	10 483 295,42

Contabilista Certificada (Nº60725)

A Mesa Administrativa



SANTA CASA
MISERICÓRDIA
RIBEIRA GRANDE

SANTA CASA DA MISERICÓRDIA DA RIBEIRA GRANDE

Demonstração dos Fluxos de Caixa - Método Direto

Período Findo em 31 de dezembro de 2021

(unidade monetária: euros)

RUBRICAS	EXERCÍCIOS	
	2021	2020
FLUXOS DE CAIXA DAS ACTIVIDADES OPERACIONAIS		
Recebimentos de Clientes e Utentes	2 820 646,02	2 661 796,52
Pagamentos de Subsídios	0,00	0,00
Pagamentos de Apoios	0,00	0,00
Pagamentos de Bolsas	-1 000,00	-1 000,00
Pagamentos a Fornecedores	-2 279 106,86	-2 252 137,11
Pagamentos ao Pessoal	-3 320 152,17	-3 245 567,91
CAIXA GERADA PELAS OPERAÇÕES	-2 779 613,01	-2 836 908,50
Pagamento / Recebimento do Imposto sobre o rendimento	0,00	0,00
Outros Recebimentos / Pagamentos	3 850 993,80	3 170 377,34
FLUXOS DE CAIXA DAS ACTIVIDADES OPERACIONAIS (1)	1 071 380,79	333 468,84
FLUXOS DE CAIXA DAS ACTIVIDADES DE INVESTIMENTO		
RECEBIMENTOS PROVENIENTES DE:		
Investimentos Financeiros	494,34	992,76
Activos Fixos Tangíveis	0,00	0,00
Activos Fixos Intangíveis	0,00	0,00
Outros activos	0,00	0,00
Subsídios ao Investimento	32 390,82	25 550,00
Juros e Rendimentos Similares	563,93	694,57
Dividendos	0,00	0,00
SOMA	33 449,09	27 237,33
PAGAMENTOS RESPEITANTES A:		
Investimentos Financeiros	-4 184,11	-3 699,33
Activos Fixos Tangíveis	-145 403,04	-353 436,47
Activos Fixos Intangíveis	-2 205,14	-1 341,07
Outros Activos	0,00	0,00
SOMA	-151 792,29	-358 476,87
FLUXOS DE CAIXA DAS ACTIVIDADES DE INVESTIMENTO (2)	-118 343,20	-331 239,54
FLUXOS DE CAIXA DAS ACTIVIDADES DE FINANCIAMENTO		
RECEBIMENTOS PROVENIENTES DE:		
Financiamentos Obtidos	0,00	0,00
Realizações de Fundos	0,00	0,00
Cobertura de Prejuízos	0,00	0,00
Doações	0,00	0,00
Outras Operações de Financiamento	0,00	0,00
SOMA	0,00	0,00
PAGAMENTOS RESPEITANTES A:		
Financiamentos Obtidos	0,00	0,00
Juros e Gastos Similares	0,00	0,00
Dividendos	0,00	0,00
Reduções de Fundos	0,00	0,00
Outras Operações de Financiamento	0,00	0,00
SOMA	0,00	0,00
FLUXOS DE CAIXA DAS ACTIVIDADES DE FINANCIAMENTO (3)	0,00	0,00
VARIAÇÃO DA CAIXA E SEUS EQUIVALENTES(1+2+3)	953 037,59	2 229,30
CAIXA E SEUS EQUIVALENTES NO INÍCIO DO PERÍODO	630 767,23	901 486,16
CAIXA E SEUS EQUIVALENTES NO FIM DO PERÍODO	1 583 804,82	903 715,46

Contabilista Certificada (Nº60725)

A Mesa Administrativa

Adelina de Sousa



SANTA CASA
MISERICÓRDIA
RIBEIRA GRANDE

ANEXO ÀS DEMONSTRAÇÕES FINANCEIRAS

1 - IDENTIFICAÇÃO DA ENTIDADE

A Santa Casa da Misericórdia da Ribeira Grande, fundada em 28 de fevereiro de 1593, NIPC 512016518, é uma Instituição Particular de Solidariedade Social (IPSS), sem fins lucrativos, constituída na ordem canónica, com o objetivo de praticar a Solidariedade Social.

O registo definitivo foi lavrado pela inscrição n.º 2, na fls. 2 do livro das Santas Casas da Misericórdia e ao abrigo do art.º 8º do Decreto-Lei n.º 119/83, de 25 de fevereiro, a Santa Casa da Misericórdia da Ribeira Grande, detêm a natureza de pessoa coletiva de utilidade pública.

Está sediada na Rua Nossa Senhora da Conceição nº 84, freguesia da Conceição, concelho de Ribeira Grande (Açores), exercendo a sua ação no município da Ribeira Grande, especificamente nas freguesias de Calhetas, Pico da Pedra, Rabo de Peixe, Ribeira Seca, Santa Bárbara, Conceição, Matriz e Ribeirinha.

Possui uma Área Comercial (Farmácia e Lavandaria "Exterior") que serve única e exclusivamente para apoiar a ação social a que se propõe.

Esta Entidade usufrui do arrendamento de prédios rústicos e urbanos, como forma de obter receitas que são canalizadas para apoiar a área social.

No âmbito da sua área social, esta Entidade desenvolve as seguintes atividades:

- CAE 88101- Atividades de apoio social para pessoas idosas, sem alojamento;
- CAE 88910 - Atividades de cuidados para crianças sem alojamento;
- CAE 85100 - Atividades de Educação Pré-Escolar;
- CAE 88102 - Atividades de apoio social para pessoas com deficiência, sem alojamento;
- CAE 68200 - Arrendamento de bens imobiliários;

No âmbito da sua área comercial, desenvolve as seguintes atividades:

- CAE 47730 - Atividades no setor do comércio a retalho de produtos farmacêuticos em estabelecimentos especializado;
- CAE 96010 - Lavagem e limpeza a seco de têxteis e peles;

A Instituição não se encontra obrigada a elaborar demonstrações financeiras consolidadas nos termos do artigo 6º do Decreto Lei nº158/2009, de 13 de julho, aplicável por remissão do nº 1 do artigo 7º, do Decreto Lei nº36-A/2011, de 9 de mar

2 – REFERENCIAL CONTABILÍSTICO DE PREPARAÇÃO DAS DEMONSTRAÇÕES FINANCEIRAS

As Demonstrações Financeiras foram elaboradas no pressuposto da continuidade das operações, a partir dos livros e registos contabilísticos da Entidade e de acordo com a Norma Contabilística e de Relato Financeiro para as Entidades do Sector Não Lucrativo (NCRF-ESNL), aprovado pelo Decreto-Lei n.º 36-A/2011 de 9 de março. No anexo II do referido Decreto, refere que o Sistema de Normalização para Entidades do Sector Não Lucrativos é composto por:

- Bases para a Apresentação das Demonstrações Financeiras (BADF);
- Modelos de Demonstrações Financeiras (MDF) – Portaria n.º 105/2011 de 14 de março;
- Código de Contas (CC) – Portaria n.º 106/2011 de 14 de março;
- NCRF-ESNL – Aviso n.º 6726-B/2011 de 14 de março; e
- Normas Interpretativas (NI).

A adoção da NCRF-ESNL, ocorreu pela primeira vez em 2012, pelo que à data da transição do referencial contabilístico anterior (Plano de Contas das Instituições Particulares de Solidariedade Social) para este normativo é 1 de janeiro de 2011, conforme o estabelecido no § 5 Adoção pela primeira vez da NCRF-ESNL. Assim, a Entidade preparou o Balanço de abertura de 1 de janeiro de 2012 aplicando as disposições previstas na NCRF-ESNL.

3 – PRINCIPAIS POLÍTICAS CONTABILÍSTICAS

3.1 – BASES DE APRESENTAÇÃO

As Demonstrações Financeiras foram preparadas a partir dos registos contabilísticos da Santa Casa, de acordo com a normalização contabilística para as entidades do setor não lucrativo (ESNL) e considerando as seguintes bases de apresentação:

3.1.1 - Continuidade

Com base na informação disponível e as expectativas futuras, a Entidade continuará a operar no futuro previsível, assumindo que não há a intenção nem a necessidade de liquidar ou de reduzir consideravelmente o nível das suas operações. Para as Entidades do Sector Não Lucrativo, este pressuposto não corresponde a um conceito económico ou financeiro, mas sim à manutenção da atividade de prestação de serviços ou à capacidade de cumprir os seus fins.

3.1.2 –Regime do Acréscimo (periodização económica)

Os rendimentos e os gastos são reconhecidos à medida que sejam gerados ou incorridos, independentemente do momento da respetiva receita/recebimento ou despesa/pagamento. As quantias de rendimento atribuíveis ao período e ainda não recebidos ou liquidados são reconhecidos na rubrica "Outras Contas a Receber", em "Devedores por Acréscimos de Rendimentos". Por sua vez, as quantias de gastos atribuíveis ao período e ainda não pagos ou liquidados são reconhecidos na rubrica de "Outras Contas a Pagar", em "Credores por Acréscimo de Gastos". As quantias dos rendimentos e dos gastos que, apesar de já ter ocorrido a respetiva receita/recebimento, ou despesa/pagamento, devam ser reconhecidos nos períodos

seguintes, são reconhecidos na rubrica de "Diferimentos", em "Rendimentos a Reconhecer" ou "Gastos a Reconhecer".

3.1.3 Consistência de Apresentação

As Demonstrações Financeiras estão consistentes de um período para o outro, quer a nível da apresentação quer dos movimentos contabilísticos que lhes dão origem, exceto quando ocorrem alterações significativas na natureza que, nesse caso, estão devidamente identificadas e justificadas neste Anexo. Desta forma é proporcionada informação fiável e mais relevante para os utentes.

3.1.4 Materialidade e Agregação

A relevância da informação é afetada pela sua natureza e materialidade. A materialidade depende da quantificação da omissão ou erro. A informação é material se a sua omissão ou inexatidão influenciarem as decisões económicas tomadas por parte dos utentes com base nas demonstrações financeiras. Itens que não são materialmente relevantes para justificar a sua apresentação separada nas demonstrações financeiras podem ser materialmente relevantes para que sejam discriminados nas notas deste anexo.

3.1.5 Compensação

Os ativos e os passivos, os rendimentos e os gastos foram relatados separadamente nos respetivos itens de balanço e da demonstração dos resultados, pelo que nenhum ativo foi compensado por qualquer passivo e nenhum gasto foi compensação por qualquer rendimento



3.1.6 Informação Comparativa

A informação comparativa deve ser divulgada, nas Demonstrações Financeiras, com respeito ao período anterior. Respeitando o Princípio da Continuidade, as políticas contabilísticas devem ser levadas a efeito de maneira consistente em toda a Instituição e ao longo

do tempo. Procedendo-se a alterações das políticas contabilísticas, as quantias comparativas afetadas pela reclassificação devem ser divulgadas, tendo em conta:

- A natureza da reclassificação;
- A quantia de cada item ou classe de itens que tenha sido reclassificada; e
- Razão para a reclassificação.

3.2 – POLÍTICAS DE RECONHECIMENTO E MENSURAÇÃO

3.2.1 - Ativos fixos tangíveis

Os ativos fixos tangíveis encontram-se mensurados ao custo de aquisição, deduzido das correspondentes depreciações e das perdas por imparidade acumuladas. O custo de aquisição ou produção inicialmente registado, inclui o custo de compra, quaisquer custos diretamente atribuíveis às atividades necessárias para colocar os ativos na localização e condição necessárias para operarem da forma pretendida e, se aplicável, a estimativa inicial dos custos de desmantelamento e remoção dos ativos e de restauração dos respetivos locais de instalação ou operação dos mesmos que a Instituição espera vir a incorrer.

As despesas subsequentes que a Instituição suporte com a manutenção e reparação dos ativos são registados como gastos no período em que são incorridos, desde que não sejam suscetíveis de gerar benefícios económicos futuros adicionais.

As depreciações são calculadas, após a data em que os bens estejam disponíveis para serem utilizados, pelo método da linha reta, em conformidade com o período de vida útil estimado para cada grupo de bens, em regime de duodécimos.

As mais ou menos valias provenientes da venda de ativos fixos tangíveis são determinadas pela diferença entre o valor de realização e a quantia escriturada na data de alienação, sendo que se encontram espelhadas na Demonstração dos Resultados nas rubricas "Outros rendimentos" ou "Ouros Gastos".

As taxas de depreciação utilizadas resultam da atribuição dos seguintes períodos de vida útil estimada que se encontram na tabela abaixo e estão de acordo com o disposto no Decreto Regulamentar 25/2009, de 14 de setembro.

DESCRIÇÃO	Vida útil estimada(anos)
Terrenos e recursos naturais	-
Edifícios e outras construções	50
Equipamento Básico	8
Equipamento de Transporte	4
Equipamento administrativo	4
Outros ativos Fixos Tangíveis	8

A vida útil e os métodos de depreciação dos vários bens são revistos anualmente. O efeito de alguma alteração a estas estimativas será reconhecido prospectivamente na demonstração dos resultados por naturezas do período em que venham a ocorrer.

Os ativos fixos tangíveis em curso representam ativos ainda em fase de construção, encontrando-se reconhecidos ao custo de aquisição. Estes ativos fixos tangíveis são depreciados a partir do momento em que os ativos estejam disponíveis para uso e nas condições necessárias para entrar em funcionamento.

3.2.2 - Bens do património histórico e cultural

Os "Bens do património histórico e cultural" encontram-se valorizados pelo seu custo histórico. Os bens que foram atribuídos à Entidade a título gratuito encontram-se mensurados ao seu justo valor, ao valor pelo

qual estão segurados ou ao valor pelo qual figuravam na contabilidade do dador.

O justo valor é aplicável aos bens, que inicialmente foram adquiridos a título oneroso, sejam contabilizados pela primeira vez e seja impossível estabelecer o seu custo histórico devido à perda desses dados. Esta mensuração também efetuada para os bens cujo valor de transação careça de relevância devido ao tempo transcorrido desde a sua aquisição ou devido às circunstâncias que a rodearam. As aquisições gratuitas têm como contrapartida a conta "Variações nos fundos patrimoniais"

3.2.3 – Propriedades de investimento:

Incluem essencialmente edifícios e outras construções detidos para obter rendimento e/ou valorização do capital. Estes ativos não se destinam à produção de bens ou ao fornecimento de serviços. Também não se destinam a fins administrativos ou para venda no decurso da atividade corrente dos negócios.

As "Propriedades de Investimento" são registadas pelo seu justo valor determinado por avaliação anual efetuada por Entidade especializada independente. São reconhecidas diretamente na Demonstração dos Resultados, na rubrica "Aumentos/reduções de justo valor", as variações no justo valor das propriedades de investimento.

Esta Instituição detém alguns prédios rústicos e urbanos arrendados com a finalidade de gerar rendimentos para aplicar na área social.

3.2.4 – Ativos intangíveis

Os Ativos Intangíveis" encontram-se registados ao custo de aquisição, deduzido das amortizações e das eventuais perdas por imparidade acumuladas. São reconhecidos apenas quando for provável que deles advenham benefícios económicos futuros para a Entidade e que os mesmos possam ser mensurados com fiabilidade. As amortizações são calculadas, assim que os ativos estejam em condições de ser utilizados, pelo método da linha reta, em conformidade com o período da vida útil estimado para cada grupo de bens. As taxas de amortização utilizadas correspondem aos períodos de vida útil estimada que se encontra na tabela abaixo:

DESCRIÇÃO	Vida útil estimada(anos)
Programas de Computador	3

3.2.5 – Imparidade de ativos fixos tangíveis e intangíveis

As quantias escrituradas dos ativos fixos tangíveis e intangíveis da Santa Casa, são em cada data de relato revistas, com vista a se determinarem eventuais imparidades em relação à quantia recuperável dos respetivos ativos e, sempre que for inferior é reconhecida uma perda por imparidade registada na demonstração dos resultados

3.2.6 – Investimentos financeiros

Os investimentos em entidades em que a Santa Casa não detém qualquer influência significativa são apresentados pelo método do custo.

Por outro lado, o investimento em participações financeiras em que esta Instituição, tenha uma influência significativa, os “Investimentos Financeiros” são registados pelo método de Equivalência Patrimonial (MEP). Geralmente traduz-se num investimento com uma representação entre 20% a 50% do capital de outra Entidade. Pelo

MEP as participações são registadas pelo seu custo de aquisição, ajustado pelo valor correspondente à participação da Instituição nas variações dos capitais próprios (incluindo o Resultado líquido) das empresas associadas ou participadas. Este ajuste é efetuado por contrapartida de gastos ou rendimentos do período.

A Santa Casa da Misericórdia da Ribeira Grande à data de 31/12/2021, detinha as seguintes participações financeiras:

(unidade monetária: euros)

ENTIDADES	% PARTICIPAÇÃO	QUANTIDADE	VALOR
Novo Banco dos Açores, S.A	1,43%	53250 (ações)	266250
Farminveste SGPS, S.A		420 (ações categoria B)	2100
Cresaçor – Cooperativa Regional Economia Solidária	22,22%	556 (títulos nominativos)	146135,58
A Ponte Norte - Cooperativa Ensino Desenvolvimento R.G.	8,00%	8 (títulos nominativos)	400

3.2.7 - Inventários

Os “Inventários” referem-se essencialmente a mercadorias para venda e são reconhecidos inicialmente ao custo de aquisição, o qual inclui todas as despesas suportadas com a compra. Esta rubrica contempla ainda géneros alimentares, produtos de higiene/limpeza e alguns consumíveis informáticos. A Entidade adota como método de custeio dos inventários o custo médio ponderado e aplica o Sistema de Inventário Permanente na determinação no Custo das Mercadorias Vendidas e Matérias Consumidas. Os bens de inventário produzidos internamente (normalmente produtos hortícolas) são valorizados ao preço de custo de aquisição do artigo/produto equivalente, como se tivessem sido adquiridos externamente.

3.2.8 - Instrumentos Financeiros

Os instrumentos financeiros estão valorizados de acordo com os seguintes critérios:

- Fundadores/ beneméritos/
patrocinadores/ doadores/
associados/ membros

As quotas, donativos e outras ajudas similares procedentes de fundadores/ beneméritos/ patrocinadores/ doadores/ associados/ membros que se encontram com saldo no final do período sempre que se tenham vencido e possam ser exigidas pela entidade estão registados no ativo pela quantia realizável.

- Créditos a receber e outros ativos correntes

Os “Créditos a receber” e os “Outros ativos correntes” encontram-se registadas pelo seu custo estando deduzidas no Balanço das Perdas por Imparidade, quando estas se encontram reconhecidas, para assim retratar o valor realizável líquido.

As “Perdas por Imparidade” são registadas na sequência de eventos ocorrido que apontem de forma objetiva e quantificável, através de informação recolhida, que o saldo em dívida não será recebido (total ou parcialmente). Estas correspondem à diferença entre o montante a receber e respetivo valor atual dos fluxos de caixa futuros estimados,



descontados à taxa de juro efetiva inicial, que será nula quando se perspetiva um recebimento num prazo inferior a um ano.

Estas rubricas são apresentadas no Balanço como Ativo Corrente, no entanto nas situações em que a sua maturidade é superior a doze meses da data de Balanço, são exibidas como Ativos não Correntes.

- **Caixa e Depósitos Bancários**

A rubrica “Caixa e depósitos bancários” inclui caixa e depósitos bancários de curto prazo que possam ser imediatamente mobilizáveis sem risco significativo de flutuações de valor.

- **Fornecedores e Outros passivos correntes**

As rubricas de “Fornecedores” e “Outros passivos correntes” (que integra outras contas a pagar) constituem obrigações a pagar pela aquisição de bens ou serviços, são contabilizadas pelo seu valor nominal.

- **Outros ativos e passivos correntes**

Os instrumentos financeiros cuja negociação tem ocorrência em mercado líquido e regulamentado, são mensurados ao justo valor, sendo as variações destes reconhecidos por contrapartida de resultados do período. Os custos de transação serão incluídos na mensuração inicial do ativo ou passivo financeiro, quando mensurados ao custo menos perda por imparidade. À data de relato a Entidade avalia todos os seus ativos financeiros que não estão mensurados ao justo valor por contrapartida de resultados. Havendo evidência objetiva de que se encontra em imparidade, esta é reconhecida nos resultados. Cessando de estar em imparidade, é reconhecida a reversão.

3.2.9 - Fundos patrimoniais

A rubrica “Fundos” constitui o interesse residual nos ativos após dedução dos passivos.

Os “Fundos Patrimoniais” são compostos por: fundos atribuídos pelos fundadores da Entidade ou terceiros; fundos acumulados e outros excedentes; subsídios, doações e legados que o governo ou outro instituidor ou a norma legal aplicável a cada entidade estabeleçam que sejam de incorporar no mesmo.

3.2.10 – Provisões, passivos contingentes e ativos contingentes

As provisões são reconhecidas quando a Instituição tem uma obrigação, presente, legal ou construtiva, resultante de eventos passados, e da qual seja provável, para a liquidação dessa obrigação, que ocorra um exfluxo que seja razoavelmente estimado. O valor presente da melhor estimativa na data de relato dos recursos necessários para liquidar a obrigação é o montante governo que a Entidade reconhece como provisão, tendo em conta os riscos e incertezas intrínsecos à obrigação. Na data de relato, as Provisões são revistas e ajustadas para que assim possam refletir melhor a estimativa a esta data.

Por sua vez, os Passivos Contingentes não são reconhecidos nas demonstrações financeiras, no entanto são divulgados sempre que a possibilidade de existir exfluxo englobando benefícios económicos não seja remota. Tal como os Passivos Contingentes, os Ativos Contingentes também não são reconhecidos nas demonstrações financeiras, ocorrendo a sua divulgação apenas quando for provável a existência de um influxo.

3.2.11 – Financiamentos Obtidos

Não aplicável a esta Entidade.

3.2.12 - Estado e Outros Entes Públicos

A Instituição está isenta de Imposto sobre Rendimento de Pessoas Coletivas (IRC) ao abrigo da alínea b) do nº 1 do artigo 10º do Código do Imposto das Pessoas Coletivas, com as restrições previstas no nº3 do mesmo artigo.

Nos termos do n.º 1 do art.º 10 do Código do Imposto sobre o Rendimento das Pessoas Coletivas (CIRC) estão isentos de Imposto sobre o Rendimento das Pessoas Coletivas (IRC):

- a) As pessoas coletivas de utilidade pública administrativa;
- b) As instituições particulares de solidariedade social e Entidades anexas, bem como as pessoas coletivas àquelas legalmente equiparadas;



- c) As pessoas coletivas de mera utilidade pública que prossigam, exclusiva ou predominantemente, fins científicos ou culturais, de caridade, assistência, beneficência, solidariedade social ou defesa do meio ambiente.”

No entanto o n.º 3 do referido artigo menciona que:

A isenção prevista no n.º 1 não abrange os rendimentos empresariais derivados do exercício das atividades comerciais ou industriais desenvolvidas fora do âmbito dos fins estatutários, bem como os rendimentos de títulos ao portador, não registados nem depositados, nos termos da legislação em vigor, e é condicionada à observância continuada dos seguintes requisitos:

- a) Exercício efetivo, a título exclusivo ou predominante, de atividades dirigidas à prossecução dos fins que justificaram o respetivo reconhecimento da qualidade de utilidade pública ou dos fins que justificaram a isenção consoante se trate, respetivamente, de Entidades previstas nas alíneas a) e b) ou na alínea c) do nº1;
- b) Afetação aos fins referidos na alínea anterior de, pelo menos, 50% do rendimento global líquido que seria sujeito a tributação nos termos gerais, até ao fim do 4.º período de tributação posterior àquele em que tenha sido obtido, salvo em caso de justo impedimento no cumprimento do prazo de afetação, notificado ao diretor-geral dos impostos, acompanhado da respetiva fundamentação escrita, até ao último dia útil do 1.º mês subsequente ao termo do referido prazo;
- c) Inexistência de qualquer interesse direto ou indireto dos membros dos órgãos estatutários, por si mesmos ou por interposta pessoa, nos resultados da exploração das atividades económicas por elas prosseguidas.”

No âmbito do Imposto sobre o valor Acrescentado (IVA) a isenção está prevista no nº 7 do artigo 9º do CIVA (Código Imposto s/

Valor Acrescentado), para as atividades relacionadas com a sua atividade social.

As operações realizadas na área comercial (Farmácia e Lavandaria “Exterior”) são tributadas às taxas vigentes no CIVA (Código Imposto s/ Valor Acrescentado).

3.2.13 – Rédito

O rédito corresponde o justo valor da retribuição recebida ou a receber relativo à venda de bens e/ou serviços no decurso da normal atividade da Instituição. Os réditos são reconhecidos líquidos do Imposto sobre o Valor Acrescentado (IVA), devoluções de vendas, descontos comerciais, descontos quantidade ou outros, reais ou estimados. O rédito da venda de produtos é reconhecido quando: a quantia do rédito possa ser fiavelmente mensurada. O rédito associado à prestação de serviços corresponde, essencialmente, às mensalidades recebidas pela utilização dos serviços da Instituição por parte dos utentes. Os réditos são reconhecidos no momento em que os serviços são prestados, independentemente do seu recebimento.

3.2.14 - Subsídios do Governo e de terceiros

A Instituição recebe diversos subsídios que visam apoiar a prossecução da sua atividade de carácter social, através de acordos de cooperação e de protocolos de cooperação estabelecidos com Instituições públicas.

Os subsídios do Governo apenas são reconhecidos quando existe uma certeza razoável de que a Instituição irá cumprir com as condições de atribuição dos mesmos e de que os mesmos irão ser recebidos.

Os subsídios não reembolsáveis obtidos para investimento em ativos fixos tangíveis e intangíveis são registados inicialmente em “Fundos Patrimoniais”, sendo subsequentemente imputados numa base sistemática (proporcionalmente às amortizações dos ativos subjacentes) como rendimentos do exercício durante as vidas úteis dos ativos com os quais se relacionam. Os subsídios à exploração não reembolsáveis,



são reconhecidos na demonstração dos resultados no mesmo período em que os gastos associados são incorridos.

3.2.15 - Benefícios dos Empregados

Os benefícios de curto prazo dos empregados incluem, ordenados, retribuições eventuais por trabalho extraordinário, subsídio de refeição, subsídio de férias e de natal, e outras retribuições (subsídio de função e de isenção horário) e contribuições para a segurança social, e são reconhecidas como gastos no período em que os serviços são prestados,

numa base não descontada por contrapartida do reconhecimento de um passivo que se extingue com o respetivo pagamento. De acordo com a legislação do trabalho, o direito a férias relativas ao período, por este coincidir com o ano civil, vence-se em 31 de dezembro de cada ano, sendo somente pago durante o período seguinte, pelo que aqueles gastos, encontram-se reconhecidos como benefícios de curto prazo. Os Benefícios de cessação incluem os benefícios pagos em consequência da decisão da Instituição cessar o emprego de um empregado antes data normal da reforma, ou da decisão de um empregado de aceitar a saída voluntária em troca desses benefícios.

4 – POLÍTICAS CONTABILÍSTICAS, ALTERAÇÕES NAS ESTIMATIVAS CONTABILÍSTICAS E ERROS

Durante os exercícios findos em 31 de dezembro de 2021 e 2020, não se verificaram quaisquer alterações significativas de política, nem à necessidade de proceder à correção de erros materialmente relevantes em períodos anteriores.

5 – ATIVOS FIXOS TANGÍVEIS

BENS DO PATRIMÓNIO HISTÓRICO E CULTURAL

A Entidade reconheceu Bens do Património Histórico e Cultural, no período de 31/12/2021, contudo é detentora de outros bens do património histórico e cultural que carecem de avaliação, com vista ao reconhecimento contabilístico.

	Saldo em 31/12/2020	Aquisições /Dotações	Abates/ Alienações	Transferências	Revalorizações	Saldo em 31/12/2021
Bens do património histórico, artístico e cultural						
Bens Imóveis	0,00	2690,40	0,00	0,00	0,00	2690,40
Total	28 551,63	2 690,40	0,00	0,00	0,00	2 690,40

OUTROS ATIVOS FIXOS TANGÍVEIS

A quantia escriturada bruta, as depreciações acumuladas, a reconciliação da quantia escriturada no início e no fim dos períodos de 2021 e 2020, mostrando as adições, os abates e alienações, as depreciações e outras alterações foram desenvolvidas de acordo com o quadro seguinte:

(unidade monetária: euros)						
	Saldo em 31/12/2020	Aquisições /Dotações	Abates/ Alienações	Transferências	Revalorizações	Saldo em 31/12/2021
Outros Ativos Fixos Tangíveis Brutos						
Terrenos e Recursos Naturais	87377,29	0,00	0,00	0,00	0,00	87377,29
Edifícios e Outros Construções	6878646,34	0,00	0,00	0,00	0,00	6878646,34
Equipamento Básico	328883,34	7224,37	-103,20	0,00	0,00	336004,51
Equipamento de Transporte	653753,45	53842,00	-86079,89	0,00	0,00	621515,56
Equipamento Administrativo	135334,11	7285,79	-12514,52	0,00	0,00	130105,38
Outros Ativos Fixos Tangíveis	473842,86	73220,19	-6900,24	0,00	0,00	540162,81
Total	8 557 837,39	141 572,35	-105 597,85	0,00	0,00	8 593 811,89
Depreciações acumuladas						
Terrenos e Recursos Naturais						
Edifícios e Outros Construções	1189340,99	136392,44	0,00	0,00	0,00	1325733,43
Equipamento Básico	281156,51	11652,23	-103,20	0,00	0,00	292705,54
Equipamento de Transporte	474011,79	53489,40	-62861,83	0,00	0,00	464639,36
Equipamento Administrativo	86957,03	23663,04	-11632,06	0,00	0,00	98988,01
Outros Ativos Fixos Tangíveis	308567,65	43778,76	-6273,78	0,00	0,00	346072,63
Total	2 340 033,97	268 975,87	-80 870,87	0,00	0,00	2 528 138,97
	6 217 803,42					6 065 672,92
(unidade monetária: euros)						
	Saldo em 31/12/2020	Aquisições /Dotações	Abates/ Alienações	Transferências	Revalorizações	Saldo em 31/12/2021
Propriedades de Investimento						
Terrenos	1177378,82	0,00	0,00	0,00	0,00	1177378,82
Edifícios	2465244,45	0,00	0,00	0,00	0,00	2465244,45
Total	3 642 623,27	0,00	0,00	0,00	0,00	3 642 623,27
Depreciações acumuladas						
Terrenos	0,00	0,00	0,00	0,00	0,00	0,00
Edifícios	365920,51	49304,89	0,00	0,00	0,00	415225,40
Total	365 920,51	49 304,89	0,00	0,00	0,00	415 225,40
	3 276 702,76					3 227 397,87
ATIVOS FIXOS TANGÍVEIS LÍQUIDOS	9 494 506,18					9 293 070,79

6 - ATIVOS FIXOS INTANGÍVEIS

A quantia escriturada bruta, as depreciações acumuladas, a reconciliação da quantia escriturada no início e no fim dos períodos de 2021 e 2020, mostrando as adições, os abates e alienações, as amortizações e outras alterações foram desenvolvidas de acordo com o seguinte quadro:

(unidade monetária: euros)						
	Saldo em 31/12/2020	Aquisições /Dotações	Abates/ Alienações	Transferências	Revalorizações	Saldo em 31/12/2021
Outros Ativos Fixos Intangíveis						
Programas de Computador	76447,01	2205,14	0,00	0,00	0,00	78652,15
Total	76 447,01	2 205,14	0,00	0,00	0,00	78 652,15
Amortizações Acumuladas						
Programas de Computador	28551,63	13661,27	0,00	0,00	0,00	42212,90
Total	28 551,63	13 661,27	0,00	0,00	0,00	42 212,90
ATIVOS FIXOS INTANGÍVEIS LÍQUIDOS	47 895,38					36 439,25

7 - IMPARIDADE DE ATIVOS

Não foram contabilizadas perdas por imparidade de ativos.

8 - EMPRÉSTIMOS OBTIDOS

No decurso do período findo em 31/12/2021 e 31/12/2020, não foram capitalizados no custo dos ativos, montantes respeitantes a custos de empréstimos obtidos.

9 – LOCAÇÕES

Em 31/12/2021 e 31/12/2020, não existem quaisquer valores escriturados em regime de locação financeira.

10 – INVENTÁRIOS

Em 31 de dezembro de 2021 e de 2020, os inventários da Instituição são detalhados conforme se segue:

(unidade monetária: euros)

DESCRIÇÃO	Inventário em 01/01/2020	Compras	Regulariz.	Inventário em 31/12/2020	Compras	Regulariz.	Inventário em 31/12/2021
Mercadorias	130 656,32	1 534 281,87	5 754,05	137 206,36	1 668 658,27	543,69	125 455,32
Matérias-primas, subsidiárias e de consumo	5 827,59	220 943,48	77,98	9 388,38	183 117,19	0,00	8 734,37
Produtos e trabalhos em curso	0,00	0,00	0,00	0,00	0,00	0,00	0,00
Produtos Acabados e Intermédios	0,00	3 956,58	0,00	0,00	3 659,15	0,00	0,00
Total	136 483,91	1 759 181,93	5 832,03	146 594,74	1 855 434,61	543,69	134 189,69
Custo das Mercadorias Vendidas Matérias Consumidas				1 743 239,07	1 867 295,97		

Refira-se que os valores da rubrica " Matérias-primas, subsidiárias e de consumo" se detalham como se seguem:

Matérias-primas, subsidiárias e de consumo	Valor
Gêneros Alimentares	135 419,79
Materiais Diversos*	48 522,07
Produtos p/ Agricultura	261,16
Produtos Lavandaria Exterior	2 573,32
Total	186 776,34

*Produtos Higiene e Limpeza e Consumíveis informáticos

11 – RÉDITO

O rédito reconhecido pela Instituição em 31 de dezembro de 2021 e 2020 é detalhado conforme se segue:

(unidade monetária: euros)

DESCRIÇÃO	31/12/2021	31/12/2020	Var.%
Vendas			
Mercadorias (produtos farmacêuticos)	2 391 266,60	2 163 129,82	10,55%
Prestação de Serviços			
Farmácia	852,19	1 288,83	-33,88%
Lavandaria de "Exterior"	99 934,53	111 184,90	-10,12%
Outras	54,00	0,00	0,05%
Quotizações e Joias			
Quotas de Irmãos	2 224,00	2 251,48	-1,22%
Comparticipações Utentes	226 672,28	263 126,95	-13,85%
Outras Participações	0,00	271,00	-100,00%
TOTAL	2 721 003,60	2 541 252,98	7,07%

12 – PROVISÕES, PASSIVOS CONTINGENTES E ATIVOS CONTINGENTES

A 31 de dezembro de 2021 e de 2020, os saldos na rubrica de "Provisões" era o seguinte:

(unidade monetária: euros)

DESCRIÇÃO	Saldo em 31/12/2020	REFORÇO	UTILIZAÇÃO	REVERSÃO	Saldo em 31/12/2021
Provisões específicas do setor:					
Processo Judicial Educadoras Nº1877/18.9T8PDL	199 220,42	3 537,40	158 882,19	3 628,43	40 247,20
Processo Judicial Educadoras Nº1597/21.7T8PDL	53 153,63	76 858,06	0,00	0,00	130 011,69
Provisões específicas do setor - Professores	29 833,30	0,00	28 307,58	0,00	1 525,72
TOTAL	282 207,35	80 395,46	187 189,77	3 628,43	171 784,61

No âmbito do Processo Judicial nº1877/18.9T8PDL, a Instituição teve de liquidar às autoras do processo (sete Educadores de Infância) a quantia de 199.129.29€, tendo a mesma, celebrado um Acordo com as sete Educadoras Infância deste processo, em março de 2021, que determinou a liquidação em 12 prestações, das diferenças remuneratórias, vencidas e vincendas, decorrentes da progressão da carreira e da atualização dos índices salariais.

Procedeu-se ao reforço da Provisão constituída a 31/12/2020, no montante de 3.537,40€, uma vez que o referido Acordo contempla retroativos das diferenças remuneratórias, até 31/03/2021.

Esta Instituição, foi notificada a 22 de dezembro de 2021, da sentença do novo Processo Judicial nº 1597/21.7T8PDL, envolvendo cinco colaboradores com a categoria profissional de Educadores de Infância. Na sequência, deste processo judicial e uma vez que a Mesa Administrativa, não pretendeu recorrer da sentença, a Instituição terá de liquidar às autoras do processo, os retroativos devidos pela progressão na carreira e da atualização dos índices salariais. Deste modo, procedeu-se ao reforço da rubrica "Provisão específica do setor", constituída no ano de 2017, para o Processo Judicial - Educadoras Nº 1597/21.7 T8PDL, no montante de 76.858,06€.

13 - SUBSÍDIOS, DOAÇÕES E LEGADOS À EXPLORAÇÃO

A 31 de dezembro de 2021 e de 2020, os saldos na rubrica de Subsídios do Estado e Outros Entes públicos, era o seguinte:

(unidade monetária: euros)

DESCRIÇÃO	31/12/2021	31/12/2020	Var. %
Subsídios das entidades públicas			
Direção Regional da Ciência e Tecnologia	9 000,00	8 348,00	7,81%
Instituto da Segurança Social dos Açores, IPRA	3 359 809,38	2 960 496,03	13,49%
Direção Regional da Educação	56 200,00	61 800,00	-9,06%
Direção Regional Obras Públicas	0,00	165,97	-100,00%
Câmara Municipal da Ribeira Grande	0,00	20 000,00	-100,00%
Direção Regional do Desporto	0,00	865,80	-100,00%
Direção Regional da Solidariedade Social	29 051,16	21 058,51	37,95%
DREQP - Fundo Regional do Emprego	4 487,93	4 111,20	9,16%
Instituto da Segurança Social Açores, IPRA (Sub. Eventuais)	0,00	2 883,03	-100,00%
Subsídios de outras entidades			
Fundação Calouste Gulbenkian	0,00	11 493,78	-100,00%
A Ponte Norte - Cooperativa Ensino e Desenvolv. da R.G,CRL	37 732,00	37 732,00	0,00%
Banco Alimentar Contra Fome de S.Miguel	10 061,56	20 926,59	-51,92%
Doações e heranças			
Legados	0,00	0,00	0,00%
TOTAL	3 506 342,03	3 149 880,91	11,32%

14 - SUBSÍDIOS RELACIONADOS COM ATIVOS FIXOS TANGÍVEIS

A decomposição em 31 de dezembro de 2020 era a seguinte:

(unidade monetária: euros)

DESCRIÇÃO	Valor Total Subsídio	Valor Utilizado Ano 2021	Utilizado Acumulado	Valor Por Utilizar
Subsídios relacionados com ativos				
Centro Educação Ambiental	23 500,00	470,04	2 663,56	20 836,44
Igreja de São Francisco	469 068,74	9 381,36	84 432,25	384 636,49
Creche "O Despertar"	300 000,00	5 500,00	95 500,00	204 500,00
Instituto Naci. Habitação(Centro Familiar "Estrela do Mar")	874 686,39	17 493,72	157 443,53	717 242,86
Centro de Atividades Ocupacionais	2 308 878,51	42 522,24	499 143,98	1 809 734,53
Obras Remod. Centro de Dia (Fundação Rainha D. Leonor)	140 000,00	2 800,02	8 633,27	131 366,73
2 Viaturas PRORURAL+-	27 806,08	6 701,94	25 013,61	2 792,47
Viatura "Frota Solidária"	20 703,67	5 175,83	18 115,73	2 587,94
Hardware/Software PRORURAL+-	98 684,00	19 483,58	71 520,87	27 163,13
Equipamentos "Centro de Dia"	49 729,81	6 987,69	21 650,99	28 078,82
Equipamentos Cozinha - Sede	13 972,26	3 493,05	6 986,13	6 986,13
DRCT - M.4.1.CO6/Oficinas TIC	5 550,00	1 621,25	2 801,59	2 748,41
Prémio BPI "La Caixa" - C.Desenv.Inclusão Juvenil - PPS	13 480,00	4 093,80	7 846,45	5 633,55
Prémio BPI "La Caixa" - CATLS	18 500,00	4 687,94	5 062,77	13 437,23
Equipamentos Jardim C. Social Paroquial R.Seca	1 500,00	375,00	468,75	1 031,25
BPI "La Caixa" - Iniciativa Social Descentralizada	5 000,00	412,43	0,00	4 587,57
Câmara Municipal da Ribeira Grande	5 000,00	1 111,00	0,00	3 889,00
Equip. Recreio Creche "O Despertar" - C.C.V.Investimento	19 399,82	323,32	323,32	19 076,50
DRCT - M.4.1.CO4/CIDEF - Centro Atividades Ocupacionais	2 991,00	0,00	0,00	2 991,00
TOTAL	4 398 450,28	132 634,21	1007606,8	3 389 320,05

15 - BENEFÍCIOS DOS EMPREGADOS

O número de membros dos órgãos sociais (Mesa da Assembleia Geral, Mesa Administrativa, Conselho Fiscal), no período de 2021 e 2020, foi respetivamente de 11 membros, sendo na data de encerramento deste exercício a constituição destes órgãos a seguinte:

Mesa da Assembleia Geral: Nelson Correia Janeiro – Presidente; Hermano Pereira Cordeiro – Secretário; Mário Jorge Frade – Secretário

Mesa Administrativa: Nelson de Jesus Tavares Correia – Provedor; António Pedro Rebelo Costa – Vice-Provedor; Maria Imaculada Pacheco Dias Branco Gaudêncio – Secretária; José Maria Cabral Teixeira – Tesoureiro; Fernando Manuel Raposo Maré – Vogal

Conselho Fiscal: Vasco Amândio Botelho – Presidente; José António Furtado Gonçalves e Anacleto Manuel Soares Pereira – Vogais.

Os órgãos sociais não auferiram qualquer remuneração.

O número de pessoas ao serviço da SCMRG em 31/12/2021 foi de 216 e em 31/12/2020 de 217.

Dos quais 83,33 % do género feminino e 16,67% do género masculino.

Os mesmos caracterizam-se da seguinte forma:

SITUAÇÃO PROFISSIONAL	Nº FUNCIONÁRIOS	
	31/12/2021	31/12/2020
Contratos S/ Termo	176	183
Contratos a Termo Certo e Incerto	26	19
Programas Inserção Socioprofissional	13	9
Medidas Covid - Programa CET	0	2
Programas Estagiar L	1	4
Subtotal	216	217
Trabalhadores Independentes	6	6
TOTAL	222	223

Os Gastos com Pessoal que a Entidade, incorreu a 31 de dezembro de 2021 e 2020 foram os seguintes:

DESCRIÇÃO	(unidade monetária: euros)		
	31/12/2021	31/12/2020	Var. %
Remunerações do Pessoal			
Ordenados	1 918 318,26	1 932 329,50	-0,7%
Subsídio Natal	167 120,03	162 083,66	3,1%
Encargos com Férias	392 315,17	376 195,15	4,3%
Subsídios de Alimentação	195 902,05	179 529,82	9,1%
Trabalho Suplementar	16 761,87	10 242,76	63,6%
Compensação Cessação Contrato	1 421,06	3 614,61	-60,7%
Gratificações	2 268,00	1 890,00	20,0%
SUBTOTAL	2 694 106,44	2 665 885,50	1,1%
Encargos s/remunerações			
Contribuições Seg.Social	595 218,76	552 300,39	7,8%
Fundo de Garantia Compensação Trabalho	257,37	210,03	22,5%
SUBTOTAL	595 476,13	552 510,42	7,8%
Seguro de Acidentes de Trabalho	30 031,26	27 996,08	7,3%
Outros Gastos com Pessoal			
Vestuário Pessoal	1 147,91	4 043,51	-71,6%
Formação	5 731,00	2 940,00	94,9%
Medicina do Trabalho	7 980,00	7 967,50	0,2%
Complemento de Acidente Trabalho	734,92	3 175,29	-76,9%
Segurança e Higiene no Trabalho	575,58	0,00	0,0%
SUBTOTAL	16 169,41	18 126,30	-0,53
TOTAL	3 335 783,24	3 264 518,30	2,2%

Número de funcionários por categoria profissional a 31/12/2021 e 31/12/2020:

CATEGORIA PROFISSIONAL	Nº FUNCIONÁRIOS	
	31/12/2021	31/12/2020
Agente Ocupação	1	1
Ajudantes de Educação	46	43
Ajudantes de Reabilitação	14	15
Ajudante Familiar/Domiciliário	24	26
Agente de Educação Sócio Familiar	4	4
Ama	5	6
Animador Cultural/Assistente de Geriatria	6	6
Auxiliar Administrativo	1	1
Biólogo	1	1
Cuidador Social	2	0
Chefe de Escritório	1	1
Cozinheiros	5	5
Dietista	1	1
Diretor Técnico	1	1
Economista/Gestor	1	1
Educadores de Infância	12	13
Empregado Cozinha/Refeitório	4	4
Escriturários	4	4
Farmacêuticas	2	2
Fiel de Armazém	1	1
Guarda Livros	1	1
Chefe Secção Administrativa/Informática	1	1
Monitor de Inserção Social	2	2
Professores	4	4
Psicólogos	8	8
Secretário Geral	1	1
Sociólogo	1	1
Técnico Ciências de Educação	1	1
Técnicos de Farmácia	5	4
Técnicos de Serviço Social	15	13
Trabalhador Agrícola	1	1
Trabalhador Auxiliar de Apoio a Idosos	3	3
Trabalhador Auxiliar Serviços Gerais	29	33
Trabalhador de Manutenção	6	6
Téc. Superior Educ. Especial e Reabilitação	1	1
Terapeuta Ocupacional	1	1
TOTAL	216	217

16 – DIVULGAÇÕES EXIGIDAS POR OUTROS DIPLOMAS LEGAIS

Dando cumprimento ao estabelecido no Decreto-Lei 411/91 de 17 de outubro, informa-se que a situação da Instituição perante as Finanças e Segurança Social, se encontra regularizada, tendo liquidado as suas obrigações fiscais e contributivas, nos prazos legalmente estipulados. A Entidade não apresenta dívidas ao estado em situação de mora, nos termos do Decreto-Lei 534/80 de 7 de novembro.

17 – OUTRAS INFORMAÇÕES

De forma a uma melhor compreensão das restantes demonstrações financeiras, são divulgadas as seguintes informações:

17.1- INVESTIMENTOS FINANCEIROS

Nos períodos de 2021 e 2020, a Instituição detinha os seguintes “Investimentos Financeiros”

(unidade monetária: euros)

DESCRIÇÃO	31/12/2021	31/12/2020
Investimentos em Associadas		
Cresaçor - Cooperativa Regional de Economia Solidária	146 135,58	135 461,59
Investimentos noutras empresas		
Novo Banco dos Açores, S.A	266 250,00	266 250,00
Farminveste, SGPS, S.A	2 100,00	2 100,00
A Ponte Norte - Cooperativa de Ensino e Desenvolv. R.Grand	400,00	400,00
Outros Investimentos Financeiros		
Empréstimo Obrigacionista	1 000,00	0,00
Fundos Compensação do Trabalho	7 475,60	4 786,61
Total	423 361,18	408 998,20

A Farminveste, SGPS, emitiu obrigações convertíveis, dirigidas aos detentores de ações e/ou obrigações convertíveis da Farminveste SGPS, em setembro de 2021, tendo esta Instituição, subscrito, 200 obrigações da Farminveste, SGPS, com o valor nominal de 5,00€/cada.

As ações que a Instituição detém na Farminveste, SGPS estão cotadas em mercado regulamentado, pelo que à data de 31 de dezembro de 2021, foram registadas ao justo valor. Não se verificou alteração no valor nominal dos títulos da Farminveste, SGPS a 31/12/2021, pelo que não se registou variações em resultados, como aumentos ou reduções de justo valor.

No período de 2021, não foram registadas variações em “Aumentos /Reduções de Justo Valor

(unidade monetária: euros)

Descrição	31/12/2020	AUMENTOS	DIMINUIÇÕES	31/12/2021
Investimentos Financeiros				
Acções Farminveste, SGPS S,A - Categoria B	2 100,00	0,00	0,00	2 100,00
TOTAL	2 100,00	0,00	0,00	2 100,00

17.2 - CRÉDITOS A RECEBER

A decomposição em 31 de dezembro de 2021 e 2020 era a seguinte:

(unidade monetária: euros)

DESCRIÇÃO	31/12/2021	31/12/2020
Cientes e Utentes c/c		
Cientes Gerais *	135 982,00	114 591,66
Utentes (Área Social)	12 440,75	13 755,35
Cientes e Utentes de cobrança duvidosa		
Cientes Gerais	184,98	366,03
Utentes (Área Social)	0,00	0,00
TOTAL	148 607,73	128 713,04

* Farmácia: Particulares, USISM, DRS, ADSE, /Lavandaria Exterior: Unidade Saúde Ilha de São Miguel (USISM)

No período de 2021 e 2020 foram registadas as seguintes "Perdas por Imparidade":

(unidade monetária: euros)

DESCRIÇÃO	31/12/2021	31/12/2020
Cientes e Utentes c/c		
Cientes Gerais	184,98	366,03
Utentes (Área Social)	0,00	0,00
TOTAL	184,98	366,03

17.3 FUNDADORES/BENEMÉRITOS/PATROCINADORES/DOADORES/ASSODOS/MEMBROS

A decomposição em 31 de dezembro de 2021 e 2020 era a seguinte:

(unidade monetária: euros)

DESCRIÇÃO	31/12/2021	31/12/2020
Ativo		
Quotas (irmãos/associados)	921,00	852,00
TOTAL	921,00	852,00

17.4 – DIFERIMENTOS

Em 31 de dezembro de 2021 e 2020, a rubrica "Diferimentos" englobava os seguintes saldos:

(unidade monetária: euros)

DESCRIÇÃO	31/12/2021	31/12/2020
ATIVO CORRENTE		
Gastos a Reconhecer		
Seguros	7 382,36	4 591,09
Contrato Primavera/Outros	2 049,08	1 892,23
TOTAL	9 431,44	6 483,32
PASSIVO CORRENTE		
Rendimentos a Reconhecer		
Rendas de Prédios Urbanos	2 033,32	2 033,32
Apoios Programas FILS/PIIE/ELP	1 008,80	1 008,80
Direção Reg. Ciência Tecnologia -M4.1.C06/Oficinas TIC	9 000,00	18 000,00
Banco Alimentar Contra Fome	0,00	12 546,76
Instituto da Segurança Social dos Açores, IPRA	152 969,89	0,00
Quotas de Irmão	15,00	0,00
TOTAL	165 027,01	33 588,88

17.5 - OUTROS ATIVOS CORRENTES

A decomposição em 31 de dezembro de 2021 e 2020, da rubrica Outros Ativos Correntes era a seguinte.

(unidade monetária: euros)		
DESCRIÇÃO	31/12/2021	31/12/2020
Pessoal		
Adiantamentos	1 136,80	322,37
Outras Operações	0,63	0,00
Devedores por Acréscimos de Rendimentos		
Juros a receber	145,24	197,13
Devedores Diversos		
Reciclaçoes - Reciclagem	0,00	25,52
Câmara Municipal da Ribeira Grande	0,00	15 000,00
A Ponte Norte - Cooperativa de Ensino e Desenv. R. Grande	3 511,00	0,00
ISSA - Instituto da Segurança Social dos Açores, IPRA	1 602,95	1 254,00
Lusitânia, Companhia de Seguros S.A	0,00	54,39
Verlingue, Corretor de Seguros	175,40	0,00
Fundação Calouste GulbenKian	0,00	1 149,38
ANF - Vales Saúde	537,29	294,66
Direcção Regional da Solidariedade e Seg. Social	19 399,82	0,00
Direcção Regional da Educação	0,00	22 800,00
DREQP- Fundo Regional do Emprego	1 008,80	2 367,81
Direcção Regional da Ciência e Tecnologia	9 000,00	18 000,00
Banco Alimentar Contra Fome - S. Miguel	7 556,59	24 675,88
Fundação "La Caixa"	3 700,00	6 396,00
Rendas a receber (Prédios Rústicos)	0,00	1 368,47
Fornecedores	234,36	63,15
TOTAL	48 008,88	93 968,76

17.6 - CAIXA E DEPÓSITOS BANCÁRIOS

A Rubrica de "Caixa e Depósitos Bancários" apresentava a 31 de dezembro de 2021 e 2020 os seguintes saldos:

(unidade monetária: euros)		
DESCRIÇÃO	31/12/2021	31/12/2020
Caixa	652,70	790,68
Depósitos Ordem	631 886,87	351 969,51
Depósitos a Prazo	951 265,25	550 955,27
TOTAL	1 583 804,82	903 715,46

17.7 - FUNDOS PATRIMONIAIS

À semelhança de anos anteriores, também em 2021, para além das habituais movimentações de reconhecimento do resultado líquido do ano anterior, do reconhecimento como rendimentos de parte dos subsídios de investimento cujos ativos se encontram em utilização/depreciação, foram ainda reconhecidos/desreconhecidos alguns valores contratualizados para reforço ou redução de subsídios de investimento.

Assim, nos “Fundos Patrimoniais” ocorreram as seguintes variações:

(unidade monetária: euros)

DESCRIÇÃO	Saldo em 31/12/2020	Aumentos	Diminuições	Saldo em 31/12/2021
Fundos*	2 000 000,00	0,00	0,00	2 000 000,00
Reservas	0,00	0,00	0,00	0,00
Resultados Transitados	549 481,78	75 307,76	-23 218,06	601 571,48
Excedentes de Revalorização	0,00	0,00	0,00	0,00
Ajustamentos/Outras Variações nos Fundos Patrimoniais	7 542 893,65	32 390,82	-133 433,01	7 441 851,46
Resultado Líquido do Período	75 307,76	439 872,48	-75 307,76	439 872,48
TOTAL FUNDOS PATRIMONIAIS	10 167 683,19	547 571,06	-231 958,83	10 483 295,42

* conta 51- Fundos = 511 -Fundo Social

17.8 – FORNECEDORES

A decomposição em 31 de dezembro de 2021 e 2020, do saldo de Fornecedores era o seguinte:

(unidade monetária: euros)

DESCRIÇÃO	31/12/2021	31/12/2020
Fornecedores Conta Corrente	232 263,34	187 703,99
Fornecedores Titulos a Pagar	0,00	0,00
Adiantamentos a Fornecedores	0,00	0,00
TOTAL	232 263,34	187 703,99

17.9 - ESTADO E OUTROS ENTES PÚBLICOS

A rubrica “Estado e Outros Entes Públicos” está dividida da seguinte forma:

(unidade monetária: euros)

DESCRIÇÃO	31/12/2021	31/12/2020
ATIVO CORRENTE		
Imposto sobre o Valor Acrescentado (IVA)		
IVA - A Recuperar	0,00	0,00
IVA - Restituições	1 637,41	1 567,82
TOTAL	1 637,41	1 567,82
PASSIVO CORRENTE		
Imposto sobre o Valor Acrescentado (IVA)		
IVA - A Pagar	9 587,42	9 105,31
Imposto sobre Rendimento Pessoas Singulares (IRS)		
Trabalho dependente	19 118,00	11 451,00
Rendimentos profissionais	123,77	2,12
Prediais	170,00	100,00
Contribuições Segurança Social (TSU)	68 039,34	61 043,66
Fundos Compensação do Trabalho	318,56	232,12
TOTAL	97 357,09	81 934,21

17.10 - OUTROS PASSIVOS CORRENTES

A rubrica "Outros Passivos Correntes" desdobram-se da seguinte forma:

(unidade monetária: euros)

DESCRIÇÃO	31/12/2021	31/12/2020
Pessoal		
Outras Operações	40 305,60	932,91
Adiantamentos de clientes e utentes	1 009,47	1 584,43
Credores por Acréscimos de Gastos		
Remunerações de Férias a liquidar	462 575,64	449 255,48
Outros gastos(água,electricidade e comunicações)	0,00	2 531,46
Diversos	4 386,00	0,00
Fornecedores de investimento	22 169,83	24 796,36
Credores Diversos		
Utente SAD	0,00	556,64
Maria Inês Raposo Pereira- Bolseira	1 000,00	0,00
Seguradoras Unidas, S.A	403,60	0,00
Caução Arrendamento	400,00	400,00
Outros Credores	0,00	120,00
TOTAL	532 250,14	480 177,28

17.11 - FORNECIMENTOS E SERVIÇOS EXTERNOS

Os Fornecimentos e Serviços Externos em 31/12/2021 e 31/12/2020 estão detalhados nas rubricas mais relevantes conforme se segue:

(unidade monetária: euros)

DESCRIÇÃO	31/12/2021	31/12/2020	Var. %
Trabalhos Especializados	57 206,38	41 701,12	37,2%
Publicidade Propaganda	2 573,58	5 773,12	-55,4%
Vigilância e Segurança	4 034,91	4 077,39	-1,0%
Honorários	35 873,23	38 442,58	-6,7%
Comissões	3 641,23	4 081,45	-10,8%
Conservação e Reparação	49 507,70	70 799,08	-30,1%
Outros	79,00	616,50	100,0%
Ferramentas Utens. Desgaste Rápido	6 558,91	10 595,09	-38,1%
Material de Escritório	4 786,07	4 069,43	17,6%
Artigos p/ Oferta	0,00	16,50	100,0%
Material Didático	5 841,36	10 219,12	-42,8%
Outros	1 461,64	2 238,44	-34,7%
Eletricidade	53 602,82	51 023,77	5,1%
Combustíveis	16 694,27	16 244,76	2,8%
Água	8 498,56	7 337,67	15,8%
Gás e outros Fluidos	7 051,20	7 800,53	-9,6%
Deslocações e Estadas	1 028,42	2 702,55	-61,9%
Transportes de mercadorias	179,86	139,33	29,1%
Rendas alugueres	22 472,00	20 650,00	8,8%
Comunicações	30 409,44	35 936,86	-15,4%
Seguros	7 588,80	7 100,55	6,9%
Contencioso e notariado	1 020,00	1 037,00	-1,6%
Limpeza, Higiene, Conforto	3 087,57	4 798,56	-35,7%
Outros Serviços	15 672,12	3 611,29	334,0%
TOTAL	338 869,07	351 012,69	-3,5%

17.12 - VARIAÇÃO NOS INVENTÁRIOS DA PRODUÇÃO

A decomposição em 31 de dezembro de 2021 e de 2020 era a seguinte:

(unidade monetária: euros)

VARIAÇÃO INVENTÁRIOS PRODUÇÃO	31/12/2021	31/12/2020	Var. %
Produtos Acabados e Intermédios	3 659,15	3 956,58	-7,52%
TOTAL	3 659,15	3 956,58	-7,52%

17.13 - EFEITOS DE ALTERAÇÕES EM TAXAS DE CÂMBIO

Não se aplica.

17.14 - TRABALHOS PARA A PRÓPRIA ENTIDADE

Em 31/12/2021 e 31/12/2020, registou-se em "Trabalhos para a Própria Entidade" os montantes abaixo indicados:

(unidade monetária: euros)

TRABALHOS P/ PROPRIA EMPRESA	31/12/2021	31/12/2020	VAR. %
Ativos Fixos Tangíveis			
- Remodelação Farmácia	0,00	12 010,38	-100,00%
TOTAL	0,00	12 010,38	

17.15 - OUTROS RENDIMENTOS

A Instituição registou em 31/12/2021 e 31/12/2020 os seguintes valores nas rubricas de "Outros Rendimentos", nomeadamente:

(unidade monetária: euros)

DESCRIÇÃO	31/12/2021	31/12/2020	Vari. %
Rendimentos Suplementares	4 195,94	4 703,90	-10,80%
Descontos de pronto pagamento obtidos	0,00	14,80	-100,00%
Recuperação de dívidas a receber	44,00	30,00	46,67%
Rendimentos em subsidiárias, associadas e empreend. conjunt	11 472,79	12 814,02	-10,47%
Rendimentos nos restantes ativos financeiros	44,87	33,95	32,16%
Rendimentos em investimentos não financeiros			
Alienações	10 000,00	2 700,00	270,37%
Sinistros	39,20	0,00	0,00%
Rendas e Outros Rendimentos em Propriedades Investimento	53 770,74	53 117,10	1,23%
Outros			
Correcções relativas períodos anteriores	26 427,34	5 869,35	350,26%
Imputação subsídios para investimento	132 634,21	129 161,41	2,69%
Restituição de impostos	753,86	660,59	14,12%
Donativos	28 165,27	0,00	100,00%
Serviço Cívico Tribunal	550,00	550,00	0,00%
Outros não especificados	6 683,63	2 287,48	192,18%
Juros Obtidos			
Depósitos bancários	553,18	694,57	-20,36%
Empréstimo Obrigacionista	10,75	0,00	100,00%
TOTAL	275 345,78	212 637,17	29,49%

17.16 - OUTROS GASTOS

No período findo em 31/12/2021 e 31/12/2020 a rubrica de "Outros Gastos", apresentava a seguinte decomposição:

DESCRIÇÃO	(unidade monetária: euros)		
	31/12/2021	31/12/2020	Var. %
Impostos	1,27	1,33	-4,5%
Taxas	3,77	0,00	0,0%
Dividas Incobráveis utentes/irmãos	2 659,64	3 151,10	-15,6%
Perdas em Inventários	43,09	4 753,88	-99,1%
Gastos nos restantes investimentos financeiros	1,03	0,30	243,3%
Gastos em investimentos não financeiros	1 508,92	490,46	207,7%
Outros			
Correcções relativas a períodos anteriores	35 097,59	0,00	0,0%
Donativos	420,00	321,16	30,8%
Quotizações (ANF/UMP/AHBVRG)	18 084,23	17 181,16	5,3%
Outros não especificados	3 473,36	478,65	625,7%
Gastos com apoios financeiros concedidos associados, utentes			
Subsídios, donativos e bolsas de estudo	1 000,00	1 000,00	0,0%
Outros gastos inerentes utentes	53 342,86	43 606,50	22,3%
TOTAL	115 635,76	70 984,54	62,9%

17.17 - GASTOS DE FINANCIAMENTO

No período findo em 31/12/2021 e 31/12/2020 não foram reconhecidos gastos de financiamento.

17.18 – ACONTECIMENTOS APÓS A DATA DO BALANÇO

Não são conhecidos à data quaisquer eventos subsequentes, com impacto significativo nas Demonstrações Financeiras de 31 de dezembro de 2021. Após o encerramento do exercício, e até à elaboração do presente anexo não se registaram outros fatos possíveis de modificar a situação relevada nas contas.

17.19 - MAPAS DAS VALÊNCIAS E DE OUTRAS ATIVIDADES DA ENTIDADE

A contabilidade analítica da Santa Casa está organizada por centros de custos, o que permite deste modo espelhar os diversos serviços desta Instituição (Centro de Dia, Serviço Apoio Domiciliário, Centro de Convívio das Calhetas, Ajudas Técnicas, Creches, Jardins de Infância, CATLS, Atípicas, Centro de Atividades Ocupacionais e Protocolos de Cooperação) e ter a perceção dos respetivos rendimentos e gastos, e por conseguinte do resultado operacional de cada uma das respostas sociais desta Instituição.

Através das demonstrações financeiras que se anexam, podemos constatar o desempenho dos centros de custos.

Demonstração de Resultados por Natureza do período 1 a 12 de 2021

(unidade monetária: euros)

Código de Contas		ÁREA SOCIAL							TOTAL
Pos.	Neg.	Rendimentos e Gastos	IDOSOS				49 UTENTES AJUDAS TÉCNICAS	TOTAL	
			130 UTENTES SERVIÇO DE APOIO DOMICILIO	19 UTENTES CENTRO DE DIA	UTENTES C. CONVIVIO CALHETAS	49 UTENTES			
71/72		Vendas e serviços prestados	102 833,61	21 271,68	0,00	8 363,00	132 468,29		
75		Subsídios, doações e legados à exploração	346 756,59	116 312,26	2 805,96	0,00	465 874,81		
73		Variação de inventários na produção	0,00	0,00	0,00	0,00	0,00		
74		Trabalhos para a própria entidade	0,00	0,00	0,00	0,00	0,00		
61		Custo das mercadorias vendidas e das matérias cons.	-83 658,14	-14 631,10	0,00	0,00	-98 289,24		
62		Fornecimentos e serviços externos	-34 533,87	-11 859,24	-2 183,21	-674,87	-49 251,19		
63		Gastos com pessoal	-396 381,30	-102 803,93	-978,66	0,00	-500 163,89		
7622		Ajustamentos de inventários (perdas/reversões)	0,00	0,00	0,00	0,00	0,00		
7621		Imparidade de dívidas a receber (perdas/reversões)	0,00	0,00	0,00	0,00	0,00		
763		Provisões (aumentos/reduções)	0,00	0,00	0,00	0,00	0,00		
7638/9		Provisões específicas (aumentos e reversões)	0,00	0,00	0,00	0,00	0,00		
'623;7627/53;657/		Outras imparidades (perdas/reversões)	0,00	0,00	0,00	0,00	0,00		
77		Aumentos / reduções de justo valor	0,00	0,00	0,00	0,00	0,00		
78+791		Outros rendimentos	20 643,15	11 922,37	1 023,89	288,69	33 878,10		
68		Outros gastos	-154,55	-1 739,37	-136,52	-150,00	-2 180,44		
761		Res. Antes de deprc. Gastos finan. E imposto	-44 494,51	18 472,67	531,46	7 826,82	-17 663,56		
64		Depreciações	-45 309,84	-23 653,70	-76,82	-2 952,54	-71 992,90		
79-791		Resultado operacional	-89 804,35	-5 181,03	454,64	4 874,28	-89 656,46		
69		Juros e rendimentos similares obtidos	0,00	0,00	0,00	0,00	0,00		
69		Juros e gastos similares suportados	0,00	0,00	0,00	0,00	0,00		
812		Resultado antes de impostos	-89 804,35	-5 181,03	454,64	4 874,28	-89 656,46		
		Impostos sobre o rendimento do período	0,00	0,00	0,00	0,00	0,00		
		Resultado Líquido do período	-89 804,35	-5 181,03	454,64	4 874,28	-89 656,46		

Demonstração de Resultados por Natureza do período 1 a 12 de 2021

(unidade monetária: euros)

Código de Contas		ÁREA SOCIAL					TOTAL
Pos.	Neg.	Rendimentos e Gastos	33 UTENTES DESPERTAR	27 UTENTES C.DESENV. INFANTIL	35 UTENTES ESTRELA MAR		
			CRECHES				
71/72		Vendas e serviços prestados	16 904,90	666,50	3 221,31	20 792,71	
75		Subsídios, doações e legados à exploração	194 214,31	261 471,79	317 246,98	772 933,08	
73		Varição de inventários na produção	0,00	0,00	0,00	0,00	
74		Trabalhos para a própria entidade	0,00	0,00	0,00	0,00	
61		Custo das mercadorias vendidas e das matérias:	-7 695,27	-3 897,12	-5 172,89	-16 765,28	
62		Fornecimentos e serviços externos	-13 919,26	-8 352,96	-13 151,21	-35 423,43	
63		Gastos com pessoal	-181 458,99	-146 020,93	-240 339,00	-567 818,92	
7622		Ajustamentos de inventários (perdas/reversões)	0,00	0,00	0,00	0,00	
7621		Imparidade de dívidas a receber (perdas/reversões)	0,00	0,00	0,00	0,00	
763		Provisões (aumentos/reduções)	0,00	0,00	0,00	0,00	
7638/9		Provisões específicas (aumentos e reversões)	-20 379,12	-10 515,14	-17 162,78	-48 057,04	
523;7627	653;657/8	Outras imparidades (perdas/reversões)	0,00	0,00	0,00	0,00	
77		Aumentos / reduções de justo valor	0,00	0,00	0,00	0,00	
78+791		Outros rendimentos	8 336,92	5 105,35	10 749,77	24 192,04	
68		Outros gastos	-77,17	-339,01	-32,99	-449,17	
		Res. Antes de deprc. Gastos finan. E imposto	-4 073,68	98 118,48	55 359,19	149 403,99	
761	64	Depreciações	-14 536,83	-4 594,24	-10 397,97	-29 529,04	
79-791		Resultado operacional	-18 610,51	93 524,24	44 961,22	119 874,95	
69		Juros e rendimentos similares obtidos	0,00	0,00	0,00	0,00	
		Juros e gastos similares suportados	0,00	0,00	0,00	0,00	
		Resultado antes de impostos	-18 610,51	93 524,24	44 961,22	119 874,95	
812		Impostos sobre o rendimento do período				0,00	
		Resultado Líquido do período	-18 610,51	93 524,24	44 961,22	119 874,95	

Demonstração de Resultados por Natureza do período 1 a 12 de 2021

(unidade monetária: euros)

Pos.	Neg.	RENDIMENTOS E GASTOS	ÁREA SOCIAL						TOTAL
			JARDINS DE INFÂNCIA						
			19 UTENTES CASA LEO	30 UTENTES C.D.INFANTIL	24 UTENTES C.S.P.R.S	14 UTENTES ESTRELA DO MAR			
71/72		Vendas e serviços prestados	7 137,00	5 178,92	14 555,95	3 422,78	30 294,65		
75		Subsídios, doações e legados à exploração	98 344,82	123 615,01	98 688,55	151 654,51	472 302,89		
73		Varição de inventários na produção	0,00	0,00	0,00	0,00	0,00		
74		Trabalhos para a própria entidade	0,00	0,00	0,00	0,00	0,00		
61		Custo das mercadorias vendidas e das matérias	-3 838,01	-2 929,82	-5 666,93	-2 914,35	-15 349,11		
62		Fornecimentos e serviços externos	-6 164,50	-8 378,66	-5 366,70	-7 907,54	-27 817,40		
63		Gastos com pessoal	-75 332,37	-157 082,91	-61 528,85	-92 846,32	-386 790,45		
7622		Ajustamentos de inventários (perdas/reversões)	0,00	0,00	0,00	0,00	0,00		
7621		Imparidade de dívidas a receber (perdas/reversões)	0,00	0,00	0,00	0,00	0,00		
763		Provisões (aumentos/reduções)	0,00	0,00	0,00	0,00	0,00		
7638/9		Provisões específicas (aumentos e reversões)	-154,41	-19 714,00	-5 816,62	-682,19	-26 367,22		
523;7627;53;657/		Outras imparidades (perdas/reversões)	0,00	0,00	0,00	0,00	0,00		
77		Aumentos / reduções de justo valor	0,00	0,00	0,00	0,00	0,00		
78+791		Outros rendimentos	3 162,05	1 033,36	1 780,15	10 088,61	16 064,17		
68		Outros gastos	-153,09	-814,10	-197,61	-252,01	-1 416,81		
		Res. Antes de deprc. Gastos finan. E imposto	23 001,49	-59 092,20	36 447,94	60 563,49	60 920,72		
761	64	Depreciações	-840,50	-4 771,55	-1 253,16	-10 319,07	-17 184,28		
79-791		Resultado operacional	22 160,99	-63 863,75	35 194,78	50 244,42	43 736,44		
		Juros e rendimentos similares obtidos	0,00	0,00	0,00	0,00	0,00		
69		Juros e gastos similares suportados	0,00	0,00	0,00	0,00	0,00		
		Resultado antes de impostos	22 160,99	-63 863,75	35 194,78	50 244,42	43 736,44		
812		Impostos sobre o rendimento do período					0,00		
		Resultado Líquido do período	22 160,99	-63 863,75	35 194,78	50 244,42	43 736,44		

Demonstração de Resultados por Natureza do período 1 a 12 de 2021

(unidade monetária: euros)

Pos.	Neg.	Rendimentos e Gastos	ÁREA SOCIAL												TOTAL
			CENTROS DE ATIVIDADES DE TEMPOS LIVRES												
Código de Contas			30 UTENTES	25 UTENTES	21 UTENTES	31 UTENTES	27 UTENTES	31 UTENTES	17 UTENTES	19 UTENTES	17 UTENTES	31 UTENTES	19 UTENTES	TOTAL	
			BEIA FLOR	CASA LEO	ARCO IRIS	M. MAR	M. CRIANÇA	C.S.P.R.S	CALHETAS	MADRE TERESA	CALHETAS	C.S.P.R.S	MADRE TERESA		
71/72		Vendas e serviços prestados	7 950,62	5 136,24	1 881,19	2 354,80	2 850,91	6 910,07	2 201,45	2 837,93	2 201,45	6 910,07	2 837,93	32 123,21	
75		Subsídios, doações e legados à exploração	82 699,42	46 937,94	81 105,85	75 365,21	82 855,77	32 113,37	18 488,06	19 243,94	18 488,06	32 113,37	19 243,94	438 809,56	
73		Varição de inventários na produção	0,00	0,00	0,00	0,00	0,00	0,00	0,00	0,00	0,00	0,00	0,00	0,00	
74		Trabalhos para a própria entidade	0,00	0,00	0,00	0,00	0,00	0,00	0,00	0,00	0,00	0,00	0,00	0,00	
61		Custo das mercadorias vendidas e das matérias	-2 079,08	-1 848,03	-2 351,47	-1 890,58	-1 736,37	-2 110,79	-1 117,13	-1 887,08	-1 117,13	-2 110,79	-1 887,08	-15 020,53	
62		Fornecimentos e serviços externos	-3 782,39	-6 436,85	-11 390,55	-5 321,36	-8 463,23	-4 406,43	-19 377,90	-15 757,26	-19 377,90	-4 406,43	-15 757,26	-74 935,97	
63		Gastos com pessoal	-68 835,50	-74 035,94	-58 213,20	-68 736,11	-76 898,89	-55 008,13	-1 184,85	-1 839,66	-1 184,85	-55 008,13	-1 839,66	-404 752,28	
7622		Ajustamentos de inventários (perdas/reversões)	0,00	0,00	0,00	0,00	0,00	0,00	0,00	0,00	0,00	0,00	0,00	0,00	
7621		Imparidade de dívidas a receber (perdas/reversões)	0,00	0,00	0,00	0,00	0,00	0,00	0,00	0,00	0,00	0,00	0,00	0,00	
763		Provisões (aumentos/reduções)	0,00	0,00	0,00	0,00	0,00	0,00	0,00	0,00	0,00	0,00	0,00	0,00	
7638/9		Provisões específicas (aumentos e reversões)	0,00	-154,58	0,00	0,00	0,00	0,00	-5 816,62	0,00	0,00	-5 816,62	0,00	-5 971,20	
7623;7627/		Outras imparidades (perdas/reversões)	0,00	0,00	0,00	0,00	0,00	0,00	0,00	0,00	0,00	0,00	0,00	0,00	
77		Aumentos / reduções de justo valor	0,00	0,00	0,00	0,00	0,00	0,00	0,00	0,00	0,00	0,00	0,00	0,00	
78+791		Outros rendimentos	5 076,29	6 466,82	2 661,50	2 420,38	2 272,80	4 458,76	100,17	0,45	100,17	4 458,76	0,45	23 457,17	
68		Outros gastos	-36,36	-38,54	-291,45	-241,01	-491,00	-237,31	-83,50	-259,51	-83,50	-237,31	-259,51	-1 678,68	
761		Res. Antes de deprc. Gastos finan. E imposto	20 993,00	-23 972,94	13 401,87	3 951,33	389,99	-24 097,08	-973,70	2 338,81	-973,70	-24 097,08	2 338,81	-7 968,72	
64		Depreciações	-3 509,70	-1 996,81	-4 293,96	-5 047,39	-4 752,54	-3 451,91	-378,93	-238,51	-378,93	-3 451,91	-238,51	-23 669,75	
79-791		Resultado operacional	17 483,30	-25 969,75	9 107,91	-1 096,06	-4 362,55	-27 548,99	-1 352,63	2 100,30	-1 352,63	-27 548,99	2 100,30	-31 638,47	
69		Juros e rendimentos similares obtidos	0,00	0,00	0,00	0,00	0,00	0,00	0,00	0,00	0,00	0,00	0,00	0,00	
69		Juros e gastos similares suportados	0,00	0,00	0,00	0,00	0,00	0,00	0,00	0,00	0,00	0,00	0,00	0,00	
812		Resultado antes de impostos	17 483,30	-25 969,75	9 107,91	-1 096,06	-4 362,55	-27 548,99	-1 352,63	2 100,30	-1 352,63	-27 548,99	2 100,30	-31 638,47	
		Impostos sobre o rendimento do período												0,00	
		Resultado Líquido do período	17 483,30	-25 969,75	9 107,91	-1 096,06	-4 362,55	-27 548,99	-1 352,63	2 100,30	-1 352,63	-27 548,99	2 100,30	-31 638,47	

Demonstração de Resultados por Natureza do período 1 a 12 de 2021

(unidade monetária: euros)

Código de Contas	Pos.	Neg.	RENDIMENTOS E GASTOS	ATÍPICAS								TOTAL		
				C.A.O.		U.O.E.		ANIMAÇÃO RUA		LUDOTECA			C.D.I.J.	
				39 UTENTES	0,00	0,00	0,00	45 UTENTES	27 UTENTES	C. ED.AMB.	0,00			
71/72			Vendas e serviços prestados	10 993,42	0,00	0,00	0,00	0,00	0,00	0,00	0,00	0,00	10 993,42	
75			Subsídios, doações e legados à exploração	389 284,04	57 744,93	74 878,19	35 449,07	130 028,52	43 492,24	730 876,99				
73			Variação de inventários na produção	0,00	0,00	0,00	0,00	0,00	0,00	0,00	0,00	0,00	0,00	
74			Trabalhos para a própria entidade	0,00	0,00	0,00	0,00	0,00	0,00	0,00	0,00	0,00	0,00	
61			Custo das mercadorias vendidas e das matérias cons	-17 554,51	0,00	-801,64	-133,51	-506,06	-249,13	-19 244,85				
62			Fornecimentos e serviços externos	-32 860,56	-120,14	-8 667,52	-1 381,68	-11 599,60	-8 351,62	-62 981,12				
63			Gastos com pessoal	-302 260,64	-24 040,24	-63 073,31	-49 338,82	-63 952,28	-51 962,37	-554 627,66				
7622			Ajustamentos de inventários (perdas/reversões)	0,00	0,00	0,00	0,00	0,00	0,00	0,00	0,00	0,00	0,00	
7621			Imparidade de dívidas a receber (perdas/reversões)	0,00	0,00	0,00	0,00	0,00	0,00	0,00	0,00	0,00	0,00	
763			Provisões (aumentos/reduções)	0,00	0,00	0,00	0,00	0,00	0,00	0,00	0,00	0,00	0,00	
7638/9			Provisões específicas (aumentos e reversões)	0,00	0,00	0,00	0,00	0,00	0,00	0,00	0,00	0,00	0,00	
7623;7627/8			Outras imparidades (perdas/reversões)	0,00	0,00	0,00	0,00	0,00	0,00	0,00	0,00	0,00	0,00	
77			Aumentos / reduções de justo valor	0,00	0,00	0,00	0,00	0,00	0,00	0,00	0,00	0,00	0,00	
78+791			Outros rendimentos	44 546,34	361,23	1 314,99	1 146,06	5 522,13	2 201,64	55 092,39				
68			Outros gastos	-1 399,72	-0,05	-24,99	-26,25	-32,73	-227,44	-1 711,18				
			Res. Antes de deprc. Gastos finan. E imposto	90 748,37	33 945,73	3 625,72	-14 285,13	59 459,98	-15 096,68	158 397,99				
761			Depreciações	-50 582,87	0,00	-1 679,81	-3 233,85	-7 102,46	-7 826,40	-70 425,39				
			Resultado operacional	40 165,50	33 945,73	1 945,91	-17 518,98	52 357,52	-22 923,08	87 972,60				
79-791			Juros e rendimentos similares obtidos	0,00	0,00	0,00	0,00	0,00	0,00	0,00	0,00	0,00	0,00	
			Juros e gastos similares suportados	0,00	0,00	0,00	0,00	0,00	0,00	0,00	0,00	0,00	0,00	
			Resultado antes de impostos	40 165,50	33 945,73	1 945,91	-17 518,98	52 357,52	-22 923,08	87 972,60				
812			Impostos sobre o rendimento do período										0,00	
			Resultado Líquido do período	40 165,50	33 945,73	1 945,91	-17 518,98	52 357,52	-22 923,08	87 972,60				

Demonstração de Resultados por Natureza do período 1 a 12 de 2021

(unidade monetária: euros)

Pos.	Neg.	Rendimentos e Gastos	ÁREA SOCIAL						TOTAL
			FAMILIAS						
			0801 F. COMUNIDADE	0802 C.A.A.SOCIAL	0803 C.P.E.SOCIAL	0804 C.A.A.PSICOSSOCIAL			
71/72		Vendas e serviços prestados	0,00	0,00	0,00	0,00	0,00	0,00	0,00
75		Subsídios, doações e legados à exploração	33 826,79	22 653,79	36 879,13	41 869,22	135 228,93		
73		Varição de inventários na produção	0,00	0,00	0,00	0,00	0,00		
74		Trabalhos para a própria entidade	0,00	0,00	0,00	0,00	0,00		
61		Custo das mercadorias vendidas e das matérias cons	-99,50	0,00	0,00	0,00	0,00		-99,50
62		Fornecimentos e serviços externos	-2 378,32	-635,67	-636,24	-741,39	-4 391,62		
63		Gastos com pessoal	-113 754,90	-7 485,21	-27 425,20	-47 381,05	-196 046,36		
7622		Ajustamentos de inventários (perdas/reversões)	0,00	0,00	0,00	0,00	0,00		
7621		Imparidade de dívidas a receber (perdas/reversões)	0,00	0,00	0,00	0,00	0,00		
763		Provisões (aumentos/reduções)	0,00	0,00	0,00	0,00	0,00		
7638/9		Provisões específicas (aumentos e reversões)	0,00	0,00	0,00	0,00	0,00		
7623;7627/	653;657/8	Outras imparidades (perdas/reversões)	0,00	0,00	0,00	0,00	0,00		
77		Aumentos / reduções de justo valor	0,00	0,00	0,00	0,00	0,00		
78+791		Outros rendimentos	0,00	1 803,92	0,00	0,00	0,00		1 803,92
68		Outros gastos	-0,76	-0,66	-0,98	-1,69	-4,09		
761		Res. Antes de deprc. Gastos finan. E imposto	-82 406,69	16 336,17	8 816,71	-6 254,91	-63 508,72		
64		Depreciações	-41,05	0,00	0,00	0,00	-41,05		
79-791		Resultado operacional	-82 447,74	16 336,17	8 816,71	-6 254,91	-63 549,77		
69		Juros e rendimentos similares obtidos	0,00	0,00	0,00	0,00	0,00		
		Juros e gastos similares suportados	0,00	0,00	0,00	0,00	0,00		
		Resultado antes de impostos	-82 447,74	16 336,17	8 816,71	-6 254,91	-63 549,77		
812		Impostos sobre o rendimento do período							0,00
		Resultado Líquido do período	-82 447,74	16 336,17	8 816,71	-6 254,91	-63 549,77		

Demonstração de Resultados por Natureza do período 1 a 12 de 2020

(unidade monetária: euros)

Pos.	Neg.	RENDIMENTOS E GASTOS	ÁREA SOCIAL							TOTAL
			0901 R.S.I	0902 EMERG. SOCIAL	0903 AÇÃO SOCIAL	0904 CANTINA SOCIAL	0905 BANCO ALIMENTAR	0907 EMERG. SOCIAL 2		
71/72		Vendas e serviços prestados	0,00	0,00	0,00	0,00	0,00	0,00	0,00	0,00
75		Subsídios, doações e legados à exploração	253 721,29	64 061,87	121 235,33	18 470,72	10 061,56	13 765,00	481 315,77	
73		Varição de inventários na produção	0,00	0,00	0,00	0,00	0,00	0,00	0,00	
74		Trabalhos para a própria entidade	0,00	0,00	0,00	0,00	0,00	0,00	0,00	
61		Custo das mercadorias vendidas e das matérias cons	-970,53	0,00	0,00	-16 126,36	-4,79	0,00	-17 101,68	
62		Fornecimentos e serviços externos	-6 096,03	-940,97	-11,52	-1 561,89	-1 194,61	0,00	-9 805,02	
63		Gastos com pessoal	-244 545,71	-67 257,90	-112 215,01	-13 527,02	-20,90	0,00	-437 566,54	
7622		Ajustamentos de inventários (perdas/reversões)	0,00	0,00	0,00	0,00	0,00	0,00	0,00	
7621		Imparidade de dívidas a receber (perdas/reversões)	0,00	0,00	0,00	0,00	0,00	0,00	0,00	
763		Provisões (aumentos/reduções)	0,00	0,00	0,00	0,00	0,00	0,00	0,00	
7638/9		Provisões específicas (aumentos e reversões)	0,00	0,00	3 628,43	0,00	0,00	0,00	3 628,43	
7623;7627/8		Outras imparidades (perdas/reversões)	0,00	0,00	0,00	0,00	0,00	0,00	0,00	
77		Aumentos / reduções de justo valor	0,00	0,00	0,00	0,00	0,00	0,00	0,00	
78+791		Outros rendimentos	1 188,61	992,73	1 031,32	502,39	3 364,25	7 079,30		
68		Outros gastos	-26,57	-0,30	-33 425,13	-2,80	0,00	-13 647,10	-47 101,90	
761		Res. Antes de deprc. Gastos finan. E imposto	3 271,06	-3 144,57	-19 756,58	-12 244,96	12 205,51	117,90	-19 551,64	
64		Depreciações	-1 013,65	0,00	0,00	-1 230,06	-2 732,86	0,00	-4 976,57	
79-791		Resultado operacional	2 257,41	-3 144,57	-19 756,58	-13 475,02	9 472,65	117,90	-24 528,21	
69		Juros e rendimentos similares obtidos	0,00	0,00	0,00	0,00	0,00	0,00	0,00	
		Juros e gastos similares suportados	0,00	0,00	0,00	0,00	0,00	0,00	0,00	
812		Resultado antes de impostos	2 257,41	-3 144,57	-19 756,58	-13 475,02	9 472,65	117,90	-24 528,21	
		Impostos sobre o rendimento do período	0,00	0,00	0,00	0,00	0,00	0,00	0,00	
		Resultado líquido do período	2 257,41	-3 144,57	-19 756,58	-13 475,02	9 472,65	117,90	-24 528,21	

Demonstração de Resultados por Natureza do período 1 a 12 de 2020

(unidade monetária: euros)


Pos.	Neg.	RENDIMENTOS E GANHOS	ÁREA SOCIAL						TOTAL
			SEDE	AGRICULTURA	ATIVIDADES	IGREJA	PROTOCOLO		
Código de Contas				SOLIDARI. SOCIAL	S. FRANCISCO	DIV. N. ESPECIF.	CMRG COVID 19		
71/72		Vendas e serviços prestados	2 278,00	0,00	0,00	0,00	0,00	2 278,00	
75		Subsídios, doações e legados à exploração	9 000,00	0,00	0,00	0,00	0,00	9 000,00	
73		Varição de inventários na produção	0,00	3 659,15	0,00	0,00	0,00	3 659,15	
74		Trabalhos para a própria entidade	0,00	0,00	0,00	0,00	0,00	0,00	
61		Custo das mercadorias vendidas e das matérias c	-2 536,34	-261,16	-28,90	-19,55	0,00	-2 845,95	
62		Fornecimentos e serviços externos	-18 105,59	-877,38	-2 987,54	-166,81	-110,23	-22 285,42	
63		Gastos com pessoal	-75,00	-16 554,10	-0,02	0,00	0,00	-16 629,12	
7622		Ajustamentos de inventários (perdas/reversões)	0,00	0,00	0,00	0,00	0,00	0,00	
7621		Imparidade de dívidas a receber (perdas/reversões)	0,00	0,00	0,00	0,00	0,00	0,00	
763		Provisões (aumentos/reduções)	0,00	0,00	0,00	0,00	0,00	0,00	
7638/9		Provisões específicas (aumentos e reversões)	0,00	0,00	0,00	0,00	0,00	0,00	
623;7627;553;657/1		Outras imparidades (perdas/reversões)	0,00	0,00	0,00	0,00	0,00	0,00	
77		Aumentos / reduções de justo valor	0,00	0,00	0,00	0,00	0,00	0,00	
78+791		Outros rendimentos	99 084,77	0,37	1,26	8 599,58	33,73	107 764,73	
68		Outros gastos	-6 027,89	0,00	-37 375,72	0,00	0,00	-43 403,61	
761		Res. Antes de deprc. Gastos finan. E imposto	83 617,95	-14 033,12	-40 390,92	8 432,77	-96,05	37 537,78	
64		Depreciações	-75 238,39	-483,01	0,00	-17 172,27	-238,50	-93 245,67	
79-791		Resultado operacional	8 379,56	-14 516,13	-40 390,92	-8 739,50	-106,35	-55 707,89	
69		Juros e rendimentos similares obtidos	0,00	0,00	0,00	0,00	0,00	0,00	
		Juros e gastos similares suportados	0,00	0,00	0,00	0,00	0,00	0,00	
812		Resultado antes de impostos	8 379,56	-14 516,13	-40 390,92	-8 739,50	-106,35	-55 707,89	
		Impostos sobre o rendimento do período	0,00	0,00	0,00	0,00	0,00	0,00	
		Resultado Líquido do período	8 379,56	-14 516,13	-40 390,92	-8 739,50	-106,35	-55 707,89	

Ribeira Grande, 21 de fevereiro de 2022

A Mesa Administrativa



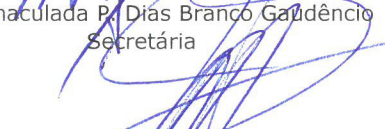
Nelson de Jesus Tavares Correia
Provedor



António Pedro Rebelo Costa
Vice-Provedor



Maria Imaculada P. Dias Branco Gaudêncio
Secretária



José Maria Cabral Teixeira
Tesorreiro



Fernando Manuel Raposo Maré
Vogal

O Contabilista Certificado n.º (60725)



Adelaide Corôa



DUARTE Giesta & ASSOCIADO
SOCIEDADE DE REVISORES OFICIAIS DE CONTAS, LDA.

Sócios
Duarte Félix Tavares Giesta (ROC n.º 520)
Catarina Isabel Furtado Pacheco (ROC n.º 1365)

CERTIFICAÇÃO LEGAL DAS CONTAS

RELATO SOBRE A AUDITORIA DAS DEMONSTRAÇÕES FINANCEIRAS

Opinião

Auditámos as demonstrações financeiras anexas da SANTA CASA DA MISERICÓRDIA DA RIBEIRA GRANDE, que compreendem o balanço em 31 de Dezembro de 2021 (que evidencia um total de 11.681.978 euros e um total de fundos patrimoniais de 10.483.295 euros, incluindo um resultado líquido de 439.872 euros), a demonstração dos resultados por naturezas, a demonstração das alterações nos fundos patrimoniais e a demonstração dos fluxos de caixa relativas ao ano findo naquela data, e o anexo às demonstrações financeiras que incluem um resumo das políticas contabilísticas significativas.

Em nossa opinião, as demonstrações financeiras anexas apresentam de forma verdadeira e apropriada, em todos os aspetos materiais, a posição financeira da SANTA CASA DA MISERICÓRDIA DA RIBEIRA GRANDE em 31 de Dezembro de 2021 e o seu desempenho financeiro e fluxos de caixa relativos ao ano findo naquela data de acordo com as Normas Contabilísticas e de Relato Financeiro para Entidades do Setor Não Lucrativo adotadas em Portugal através do Sistema de Normalização Contabilística.

Bases para a opinião

A nossa auditoria foi efetuada de acordo com as Normas Internacionais de Auditoria (ISA) e demais normas e orientações técnicas e éticas da Ordem dos Revisores Oficiais de Contas. As nossas responsabilidades nos termos dessas normas estão descritas na secção “Responsabilidades do auditor pela auditoria das demonstrações financeiras” abaixo. Somos independentes da Entidade nos termos da lei e cumprimos os demais requisitos éticos nos termos do código de ética da Ordem dos Revisores Oficiais de Contas.

Estamos convictos de que a prova de auditoria que obtivemos é suficiente e apropriada para proporcionar uma base para a nossa opinião.



Rua Dr. Caetano de Andrade, n.º 5 - 2.º Centro • 9500-037 Ponta Delgada
Apartado 120 • EC VASCO DA GAMA (PONTA DELGADA) • 9501-902 Ponta Delgada
Telefone / Fax n.º 296 628 240 • E-mail: dufetag@gmail.com
NIPC e Matrícula na Conservatória do Registo Comercial de Ponta Delgada sob o N.º 512 093 350
Inscrita na Lista de Sociedades de Revisores Oficiais de Contas sob o n.º 199 e na CMVM sob o n.º 20161497



SANTA CASA
MISERICÓRDIA
RIBEIRA GRANDE

DUARTE Giesta & ASSOCIADO

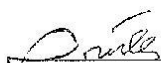
SOCIEDADE DE REVISORES OFICIAIS DE CONTAS, LDA.

Sócios

Duarte Félix Tavares Giesta (ROC n.º 520)

Catarina Isabel Furtado Pacheco (ROC n.º 1365)

- identificamos e avaliamos os riscos de distorção material das demonstrações financeiras, devido a fraude ou a erro, concebemos e executamos procedimentos de auditoria que respondam a esses riscos, e obtemos prova de auditoria que seja suficiente e apropriada para proporcionar uma base para a nossa opinião. O risco de não detetar uma distorção material devido a fraude é maior do que o risco de não detetar uma distorção material devido a erro, dado que a fraude pode envolver conluio, falsificação, omissões intencionais, falsas declarações ou sobreposição ao controlo interno;
- obtemos uma compreensão do controlo interno relevante para a auditoria com o objetivo de conceber procedimentos de auditoria que sejam apropriados nas circunstâncias, mas não para expressar uma opinião sobre a eficácia do controlo interno da Entidade;
- avaliamos a adequação das políticas contabilísticas usadas e a razoabilidade das estimativas contabilísticas e respetivas divulgações feitas pelo órgão de gestão;
- concluímos sobre a apropriação do uso, pelo órgão de gestão, do pressuposto da continuidade e, com base na prova de auditoria obtida, se existe qualquer incerteza material relacionada com acontecimentos ou condições que possam suscitar dúvidas significativas sobre a capacidade da Entidade para dar continuidade às suas atividades. Se concluímos que existe uma incerteza material, devemos chamar a atenção no nosso relatório para as divulgações relacionadas incluídas nas demonstrações financeiras ou, caso essas divulgações não sejam adequadas, modificar a nossa opinião. As nossas conclusões são baseadas na prova de auditoria obtida até à data do nosso relatório. Porém, acontecimentos ou condições futuras podem levar a que a Entidade descontinue as suas atividades;
- avaliamos a apresentação, estrutura e conteúdo global das demonstrações financeiras, incluindo as divulgações, e se essas demonstrações financeiras representam as transações e os acontecimentos subjacentes de forma a atingir uma apresentação apropriada;
- comunicamos com os encarregados da governação, entre outros assuntos, o âmbito e o calendário planeado da auditoria, e as conclusões significativas da auditoria incluindo qualquer deficiência significativa de controlo interno identificada durante a auditoria.



Rua Dr. Caetano de Andrade, n.º 5 - 2.º Centro • 9500-037 Ponta Delgada
Apartado 120 • EC VASCO DA GAMA (PONTA DELGADA) • 9501-902 Ponta Delgada
Telefone / Fax n.º 296 628 240 • E-mail: dufetag@gmail.com
NIPC e Matrícula na Conservatória do Registo Comercial de Ponta Delgada sob o N.º 512 093 350
Inscrita na Lista de Sociedades de Revisores Oficiais de Contas sob o n.º 199 e na CMVM sob o n.º 20161497



DUARTE GIESTA & ASSOCIADO
SOCIEDADE DE REVISORES OFICIAIS DE CONTAS, LDA.

Sócios

Duarte Félix Tavares Giesta (ROC nº 520)
Catarina Isabel Furtado Pacheco (ROC nº 1365)

Responsabilidades do órgão de gestão e do órgão de fiscalização pelas demonstrações financeiras

O órgão de gestão é responsável pela:

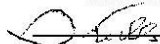
- preparação de demonstrações financeiras que apresentem de forma verdadeira e apropriada a posição financeira, o desempenho financeiro e os fluxos de caixa da Entidade de acordo com as Normas Contabilísticas e de Relato Financeiro para Entidades do Setor Não Lucrativo adotadas em Portugal através do Sistema de Normalização Contabilística;
- elaboração do relatório de gestão nos termos legais e regulamentares aplicáveis;
- criação e manutenção de um sistema de controlo interno apropriado para permitir a preparação de demonstrações financeiras isentas de distorções materiais devido a fraude ou erro;
- adoção de políticas e critérios contabilísticos adequados nas circunstâncias; e
- avaliação da capacidade da Entidade de se manter em continuidade, divulgando, quando aplicável, as matérias que possam suscitar dúvidas significativas sobre a continuidade das atividades.

O órgão de fiscalização é responsável pela supervisão do processo de preparação e divulgação da informação financeira da Entidade.

Responsabilidades do auditor pela auditoria das demonstrações financeiras

A nossa responsabilidade consiste em obter segurança razoável sobre se as demonstrações financeiras como um todo estão isentas de distorções materiais devido a fraude ou erro, e emitir um relatório onde conste a nossa opinião. Segurança razoável é um nível elevado de segurança mas não é uma garantia de que uma auditoria executada de acordo com as ISA detetará sempre uma distorção material quando exista. As distorções podem ter origem em fraude ou erro e são consideradas materiais se, isoladas ou conjuntamente, se possa razoavelmente esperar que influenciem decisões económicas dos utilizadores tomadas com base nessas demonstrações financeiras.

Como parte de uma auditoria de acordo com as ISA, fazemos julgamentos profissionais e mantemos ceticismo profissional durante a auditoria e também:



Rua Dr. Caetano de Andrade, n.º 5 - 2.º Centro • 9500-037 Ponta Delgada
Apartado 120 • EC VASCO DA GAMA (PONTA DELGADA) • 9501-902 Ponta Delgada
Telefone / Fax n.º 296 628 240 • E-mail: dufetag@gmail.com
NIPC e Matrícula na Conservatória do Registo Comercial de Ponta Delgada sob o N.º 512 093 350
Inscrita na Lista de Sociedades de Revisores Oficiais de Contas sob o n.º 199 e na CMVM sob o n.º 20161497



DUARTE GIESTA & ASSOCIADO
SOCIEDADE DE REVISORES OFICIAIS DE CONTAS, LDA.

Sócios

Duarte Félix Tavares Giesta (ROC nº 520)
Catarina Isabel Furtado Pacheco (ROC nº 1365)

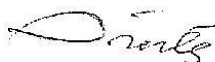
A nossa responsabilidade inclui ainda a verificação da concordância da informação constante do relatório de gestão com as demonstrações financeiras.

RELATO SOBRE OUTROS REQUISITOS LEGAIS E REGULAMENTARES

Sobre o relatório de gestão

Dando cumprimento aos requisitos legais aplicáveis, somos de parecer que o relatório de gestão foi preparado de acordo com os requisitos legais e regulamentares aplicáveis em vigor e a informação nele constante é coerente com as demonstrações financeiras auditadas e, tendo em conta o conhecimento e a apreciação sobre a Entidade, não identificámos incorreções materiais.

Ponta Delgada, 04 de Março de 2022



Duarte Giesta & Associado, SROC, Lda.
representada por
Duarte Félix Tavares Giesta (ROC nº520)

Rua Dr. Caetano de Andrade, n.º 5 - 2.º Centro • 9500-037 Ponta Delgada
Apartado 120 • EC VASCO DA GAMA (PONTA DELGADA) • 9501-902 Ponta Delgada
Telefone / Fax n.º 296 628 240 • E-mail: dufetag@gmail.com
NIPC e Matricula na Conservatória do Registo Comercial de Ponta Delgada sob o N.º 512 093 350
Inscrita na Lista de Sociedades de Revisores Oficiais de Contas sob o n.º 199 e na CMVM sob o n.º 20161497



SANTA CASA
MISERICÓRDIA
RIBEIRA GRANDE

Ata do Conselho Fiscal, de 16 de março de 2022

Aos dezasseis dias do mês de março do ano de dois mil vinte e dois, pelas quinze horas, reuniu na sua sede, sita à Rua Nossa Senhora da Conceição, número oitenta e quatro, da freguesia da Conceição, Cidade da Ribeira Grande, reuniu o Conselho Fiscal da Santa Casa da Misericórdia da Ribeira Grande, sob a presidência de Vasco Amandio Botelho, estando também presentes os vogais: José António Furtado Gonçalves e Anacleto Manuel Soares Pereira, com a seguinte ordem de trabalhos: -----

Ponto único: Dar parecer sobre o Relatório de Atividades e Conta de Gerência do ano de dois mil e vinte e um, em cumprimento do preceituado na alínea c) do número um do artigo trigésimo primeiro do Compromisso. -----

Aberta a sessão, foi apresentado ao Conselho Fiscal o Relatório de Atividades e Conta de Gerência do ano de dois mil e vinte e um, assim como a Certificação Legal, emitida pelo Revisor Oficial de Contas, onde é salientado que a informação económica e financeira constante no referenciado relatório da Mesa Administrativa é coerente com as demonstrações financeiras auditadas, não sendo de registar quaisquer incorreções materiais. -----

Os Membros deste Conselho procederam à análise dos documentos anteriormente referidos, bem como os documentos de natureza contabilística referentes ao ano em questão, em particular atenção, o balanço e demonstração de resultados, que evidencia um resultado líquido de quatrocentos e trinta e nove mil oitocentos e setenta e dois euros e quarenta e oito cêntimos (439.872,48€). -----

Considerando todo o exposto, por unanimidade, o Conselho Fiscal deliberou emitir o seu parecer favorável. -----

Submeta-se o documento à Assembleia Geral, recomendando-se a sua aprovação. ----

--E, não havendo mais nada a tratar, o Presidente do Conselho Fiscal deu por encerrada a sessão. -----

Por ser verdade e para constar, depois de lida e aprovada, vai a presente ata assinada pelos Membros do Conselho Fiscal. -----

Processado por computador

